





LET ME SHARE 3

авторские материалы к УМК «Английский в фокусе»

3 класс



ОГЛАВЛЕНИЕ

ОБРАЩЕНИЕ АВТОРОВ (БЫКОВА Н.И, ПОСПЕЛОВА М.Д.)	3
СПИСОК ВЕБИНАРОВ АНГЛИЙСКИЙ В ФОКУСЕ 2-4	4
TEACHING TIPS	6
ДОПОЛНИТЕЛЬНЫЕ МАТЕРИАЛЫ:	
МОДУЛЬ 1	13
• КАРТОЧКИ С АКТИВНОЙ ЛЕКСИКОЙ ВВОДНОГО МОДУЛЯ И МОДУЛЯ 1	
• СЛОВА ДЛЯ СЛОВАРИКА. МОДУЛЬ 1	
• КАРТОЧКИ ДЛЯ САМОПРОВЕРКИ СЛОВ МОДУЛЯ 1	
• БИНГО К УРОКУ 1А	
• БИНГО К УРОКУ 1В	
• БИНГО К УРОКУ 2А	
МОДУЛЬ 2	35
• КАРТОЧКИ С АКТИВНОЙ ЛЕКСИКОЙ МОДУЛЯ 2	
• СЛОВА ДЛЯ СЛОВАРИКА. МОДУЛЬ 2	
• КАРТОЧКИ ДЛЯ САМОПРОВЕРКИ СЛОВ МОДУЛЯ 2	
• БИНГО К УРОКУ 3А	
• БИНГО К УРОКАМ 3В, 4А	
МОДУЛЬ 3	45
• КАРТОЧКИ С АКТИВНОЙ ЛЕКСИКОЙ МОДУЛЯ 3	
• СЛОВА ДЛЯ СЛОВАРИКА. МОДУЛЬ 3	
• КАРТОЧКИ ДЛЯ САМОПРОВЕРКИ СЛОВ МОДУЛЯ 3	
• БИНГО К УРОКУ 5А	
• БИНГО К УРОКУ 6А	
МОДУЛЬ 4	61
• КАРТОЧКИ С АКТИВНОЙ ЛЕКСИКОЙ МОДУЛЯ 4	
• СЛОВА ДЛЯ СЛОВАРИКА. МОДУЛЬ 4	
• КАРТОЧКИ ДЛЯ САМОПРОВЕРКИ СЛОВ МОДУЛЯ 4	
• БИНГО К УРОКУ 7А	
• БИНГО К УРОКУ 8А	
МОДУЛЬ 5	73
• КАРТОЧКИ С АКТИВНОЙ ЛЕКСИКОЙ МОДУЛЯ 5	
• СЛОВА ДЛЯ СЛОВАРИКА. МОДУЛЬ 5	
• КАРТОЧКИ ДЛЯ САМОПРОВЕРКИ СЛОВ МОДУЛЯ 5	
• БИНГО К УРОКУ 9А	
• БИНГО К УРОКУ 10А	
МОДУЛЬ 6	96
• КАРТОЧКИ С АКТИВНОЙ ЛЕКСИКОЙ МОДУЛЯ 6	
• СЛОВА ДЛЯ СЛОВАРИКА. МОДУЛЬ 6	
• КАРТОЧКИ ДЛЯ САМОПРОВЕРКИ СЛОВ МОДУЛЯ 6	
• БИНГО К УРОКАМ 11А, 11В	
• БИНГО К УРОКУ 12А	
МОДУЛЬ 7	111
• КАРТОЧКИ С АКТИВНОЙ ЛЕКСИКОЙ МОДУЛЯ 7	
• СЛОВА ДЛЯ СЛОВАРИКА. МОДУЛЬ 7	
• КАРТОЧКИ ДЛЯ САМОПРОВЕРКИ СЛОВ МОДУЛЯ 7	
• БИНГО К УРОКАМ 13А, 13В	
• БИНГО К УРОКАМ 14В	
МОДУЛЬ 8	127
• КАРТОЧКИ С АКТИВНОЙ ЛЕКСИКОЙ МОДУЛЯ 8	
• СЛОВА ДЛЯ СЛОВАРИКА. МОДУЛЬ 8	
• КАРТОЧКИ ДЛЯ САМОПРОВЕРКИ СЛОВ МОДУЛЯ 8	
• БИНГО К УРОКАМ 15А, 16А. ЕЖЕДНЕВНЫЕ ДЕЙСТВИЯ	
• БИНГО К УРОКАМ 15А, 16А. ПРЕДЛОГИ ВРЕМЕНИ	
АНГЛИЙСКИЙ В ФОКУСЕ 3. FLASHCARDS	144

Дорогие коллеги!

Мы, авторы «Английского в фокусе» для начальной школы, очень старались, чтобы УМК получился ярким и увлекательным, чтобы работать по нему было интересно и детям, и учителям.

В данном, уже втором сборнике, мы делимся с вами различными дополнительными материалами, наработками и идеями не только, как авторы, но и как учителя, работающие по данному УМК. Как показала и наша личная практика, и опыт работы многих учителей, успешно обучающихся младших школьников по нашему УМК, использование этих материалы даёт хороший эффект, помогает детям лучше запоминать изучаемый материал.

Здесь вы найдёте:

- карточки со словами и словосочетаниями с активной лексикой ко всем модулям учебников, которые

можно распечатать, а также рекомендации по работе с ними

- картинки (flashcards), иллюстрирующие всю активную лексику по модулям, которые тоже можно

распечатать

- карточки для самопроверки слов по модулям и рекомендации по работе с ними

- карточки со словами для ведения словарной тетрадки

- игры и дополнительные задания, которые помогут отработке и закреплению изучаемого материала

- ссылки на статьи и вебинары авторов, касающихся различных вопросов по работе с УМК

Пройдя по [ссылке](#), вы найдёте ещё больше различных материалов, подобранных по темам УМК (весёлые презентации, ссылки на песенки, чанты и мультфильмы), которые будут постоянно пополняться.

Мы очень надеемся на обратную связь (spotlight_primary@mail.ru).

Возможно, кто-то захочет поделиться своими приемами работы и находками – это было бы замечательно!

Всегда готовы ответить на вопросы, обсудить ваши предложения и замечания, и, по возможности, помочь в решении ваших проблем.

Успехов вам!

Надежда Быкова

Марина Поспеловам

*Редакторы сборника - Быкова Надежда Ильинична
Поспелова Марина Давидовна
Верстка сборника - Беляев Вадим Валерьевич*

СПИСОК ВЕБИНАРОВ АНГЛИЙСКИЙ В ФОКУСЕ 2-4**I. ОСОБЕННОСТИ УМК «АНГЛИЙСКИЙ В ФОКУСЕ» ДЛЯ НАЧАЛЬНОЙ ШКОЛЫ**

1. [Начинаем изучать английский язык](#)
2. [Особенности УМК «Английский в фокусе» для начальной школы: что и как. Вебинар для тех, кто начинает работать по данному УМК](#)
3. [Особенности обучения в начальной школе по УМК «Английский в фокусе» для 2-4 классов](#)
4. [Как эффективно перестроить рабочие программы по УМК «Английский в фокусе. 2-4»](#)
5. [Особенности обучения в начальной школе по УМК «Английский в фокусе»](#)

II. КОМПОНЕНТЫ УМК «АНГЛИЙСКИЙ В ФОКУСЕ» ДЛЯ НАЧАЛЬНОЙ ШКОЛЫ

1. [Книга для учителя: структура, содержание, использование \(УМК «Английский в фокусе» для 2 класса\)](#)
2. [Книга для учителя: структура, содержание, использование \(УМК «Английский в фокусе» для 3 и 4 классов\)](#)
3. [Использование компонентов УМК «Английский в фокусе 2–4» \(для чего, когда, как\)](#)

III. ФОРМИРОВАНИЕ УУД, НЕОБХОДИМЫХ КОМПЕТЕНЦИЙ. ДОСТИЖЕНИЕ МЕТАПРЕДМЕТНЫХ РЕЗУЛЬТАТОВ

1. [Какие компетенции нужны поколению Z](#)
2. [Формирование УУД в начальной школе – основа успешности обучения \(на примере УМК «Английский в фокусе 2-4»\)](#)
3. [В каждом человеке – солнце, только дайте ему светить», или достижение метапредметных результатов на уроке английского языка по УМК «Английский в фокусе» для 2-4 классов](#)
4. [Метапредметные результаты: что и как. \(на примере УМК «Английский в фокусе» 2-4\)](#)
5. [Формирование функциональной грамотности на уроках английского языка по УМК «Английский в фокусе»](#)

IV. ОБУЧЕНИЕ РАЗНЫМ АСПЕКТАМ ЯЗЫКА

1. [Учим читать и писать поколение Z с «Английским в фокусе 2–4»](#)
2. [Обучаем грамматике и письму с «Английским в фокусе. 2–4»](#)

V. ИГРАЯ – УЧИМСЯ

1. [Играя – учимся \(по материалам УМК «Английский в фокусе. 2–4»\)](#)
2. [Игра на уроке как средство решения важных дидактических задач. Потенциал УМК "Spotlight 2"](#)
3. [«Наука должна быть веселая, увлекательная и простая», или игровые технологии на уроках английского языка с УМК «Английский в фокусе»](#)

VI. ИСПОЛЬЗОВАНИЕ УВЛЕКАТЕЛЬНЫХ ДОПОЛНИТЕЛЬНЫХ МАТЕРИАЛОВ, ОНЛАЙН РЕСУРСОВ И ИНТЕРАКТИВНЫХ ПРИЛОЖЕНИЙ НА УРОКАХ И ДОПОЛНИТЕЛЬНЫХ ЗАНЯТИЯХ

1. [Как не потеряться в море полезных и интересных онлайн ресурсов](#)
2. [В помощь учителю: увлекательные материалы для работы на уроках и во внеурочное время. Начальная школа](#)
3. [«Английский в фокусе» и интерактивы "LearningApps". В ногу со временем](#)
4. [Цифровая трансформация: ресурсы для создания интерактивных презентаций](#)

VII. ПОДГОТОВКА К ИТОГОВОЙ АТТЕСТАЦИИ

1. [Подготовка к итоговой аттестации на материале УМК «Английский в фокусе» 2–4](#)
2. [Итоговая аттестация в начальной школе с УМК «Английский в фокусе»](#)

VIII. ОНЛАЙН УРОКИ

1. [Онлайн-урок, 2 класс. Weather \(УМК «Английский в Фокусе»\)](#)
2. [Онлайн-урок, 2 класс. Clothes \(УМК «Английский в Фокусе»\)](#)
3. [Онлайн-урок, 2 класс. My toys \(УМК «Английский в Фокусе»\)](#)
4. [Урок 3 класс Spotlight 3 13a ЧАСТЬ 1](#)
5. [Урок в 3 классе Spotlight 13a - ЧАСТЬ 2](#)
6. [Урок в 3 классе Spotlight 13a - ЧАСТЬ 3](#)
7. [Онлайн-урок 4 класс. Волшебные моменты или как рассказать о том, что было в прошлом](#)
8. [Онлайн-урок, 4 класс. Summer holidays \(УМК «Английский в Фокусе»\)](#)
9. [Онлайн-урок, 4 класс. To be going to \(УМК «Английский в Фокусе»\)](#)

СПИСОК ВЕБИНАРОВ АНГЛИЙСКИЙ В ФОКУСЕ 2-4

IX. ЛЕТО С ПОЛЬЗОЙ

1. [Лето с пользой: как помочь детям узнать новое и повторить то, что они уже знают](#)
2. [Лето с «Английским в фокусе»](#)

X. МОЯ ШКОЛА В ONLINE (CİFRA SCHOOL)

XI. РОССИЙСКАЯ ЭЛЕКТРОННАЯ ШКОЛА

1. [Английский язык. Программа для 2 класса](#)
2. [Английский язык. Программа для 3 класса](#)
3. [Английский язык. Программа для 4 класса](#)

[УМК «Английский в фокусе» 2-11](#)



TEACHING TIPS

КАК ИГРАТЬ В БИНГО

Каждый ребёнок получает листочек с активными словами урока. Сначала учитель просит прочесть все слова вслух, а затем просит детей зачеркнуть два любых слова на листочке. Это делается для того, чтобы ребята заканчивали игру не одновременно. После этого учитель в произвольном порядке читает все слова на листочке, а дети зачеркивают слова, которые слышат. Если они уже зачеркнули эти слова в начале игры, то больше ничего с этими словами не делают. Ребёнок, у которого все слова оказываются зачеркнутыми, выкрикивает слово BINGO. Закончить игру одновременно могут сразу несколько ребят.

КАК РАБОТАТЬ С КАРТОЧКАМИ ДЛЯ САМОПРОВЕРКИ

Идея карточек для самопроверки слов была когда-то заимствована на семинаре М. Томлинсона в Британском совете.

Работа с карточкой происходит так: сначала дети читают слова из двух крайних столбцов, а затем перегибают листочек пополам (подсказка остается закрытой), и стараются написать напротив русского слова его английский эквивалент. Если сомневаются – подсматривают в закрытую часть листа. То же самое они могут проделать дома. Можно проводить это в игровой форме: каждый раз, когда дети подсматривают слово, они ставят галочку на листке. Чем меньше галочек – тем лучше.

Сначала необходимо показать детям в классе, как работать с этими карточками, а затем можно высылать их по электронной почте или дать ссылку на них, чтобы дети работали самостоятельно дома. После этого в классе можно проводить поурочные словарные диктанты (например, диктант по словам урока 1а, урока 2а и т.д.). Это занимает не больше пяти минут.

Рекомендуется писать слова карандашом, чтобы можно было работать с карточкой подольше, стирая неправильные варианты

Как показывает практика, большинство ребят с удовольствием работают таким образом, и это им очень помогает писать слова правильно.

НУЖНО ЛИ ВЕСТИ СЛОВАРИК

Как нам кажется, вести или не вести словарные тетради ученикам начальной школы, решает учитель. Надо только помнить, что дети в этом возрасте пишут очень медленно, и заполнение словариков на уроке – не самое продуктивное использование учебного времени. Кроме того, в учебниках дается поурочный англо-русский словарь.

Запоминанию слов также могут помочь специальные карточки для самопроверки слов, которые здесь публикуются. В материалах даются инструкции по работе с ними.

С карточками со словами для словарика, которые опубликованы в каждом модуле, мы с ребятами работаем следующим образом: они заводят словарные тетрадки и вклеивают туда карточки со словами каждого урока модуля, который мы проходим. Карточки я высылаю им по почте, а вы можете дать ссылку на них в нашем сборнике. Словарная тетрадка всегда лежит перед глазами, и ребята, при необходимости, туда заглядывают и на уроке, и выполняя домашнее задание.

ПРИТЯЖАТЕЛЬНЫЕ МЕСТОИМЕНЕНИЯ

Эту игру я придумала, чтобы помочь детям лучше запомнить местоимения, как личные, так и притяжательные. Вот ее этапы:

1. Надо разрезать лист на небольшие карточки. На одном листе два варианта. В оба входят местоимения (личные и притяжательные) и слова (существительные). Варианты отличаются только некоторыми существительными, чтобы было интереснее.
2. Карточки одного варианта кладутся в конверт или просто перевязываются полоской бумаги, которая осталась после вырезания. Количество комплектов соответствует количеству парт (дети работают в парах).
3. Каждая пара получает комплект, но не вынимает/разворачивает карточки, пока не прозвучит команда: Ready Steady Go!
4. Сначала дети должны разложить слова на две кучки: существительные и местоимения.
5. Когда все парты с этим справились, учитель объясняет новое задание: теперь местоимения надо разбить по парам: I-my, he-his... Опять звучит команда:
6. Учитель проверяет, правильно ли дети собрали пары местоимений.
7. Учитель объясняет последнее задание: теперь нужно составить словосочетания притяжательных местоимений с существительными, т.е. сказать, что кому принадлежит, например, дети кладут рядом **his computer** или **our school**. При этом эти словосочетания должны иметь смысл, например, **our pen** не принимается.
8. По очереди дети зачитывают свои словосочетания, а остальные внимательно слушают и переворачивают названные существительные, если они употреблены с таким же местоимением. Так дети зачитывают свои словосочетания до тех пор, пока все существительные не окажутся перевернутыми.

Конечно, вы можете изменить что-то или придумать свои правила. Мои ученики работали заинтересованно и с удовольствием.

I	my	we	our
you	your	they	their
he	his	it	its
she	her	computer	books
jeans	toys	school	classroom
car	ruler	house	friends
pen	jacket	ball	bedroom

I	my	we	our
you	your	they	their
he	his	it	its
she	her	phone	photos
shoes	toys	school	canteen
baby	umbrella	garden	teacher
pencil	T-shirt	ball	kitchen



Spotlight

Student's Book

Virginia Evans
Jenny Dooley
Nadezhda Bykova
Marina Pospelova



Express Publishing



ПРОСВЕЩЕНИЕ
ИЗДАТЕЛЬСТВО

3

again

today

think

day

begin

school

pen

pencil

rubber

ruler

book

pet

eleven

twelve

fifteen

sixteen

twenty

come

plus

English

Maths

PE

History

Art

Music

year

triangle

square

circle

live

start

age

uniform

library

lesson

break

parent

wear

Welcome back!

Nice to see you!

everyone

phone number

schoolbag

pencil case

phone number

school bag

pencil case

thirteen

fourteen

seventeen

eighteen

nineteen

school subject

Geography

Science

Reading

Handicraft

Primary
school

Урок 1а

school	школа
schoolbag	портфель
pen	ручка
pencil	карандаш
rubber	ластик
ruler	линейка
book	книга
pencil case	пенал

Урок 1б

eleven	11
twelve	12
thirteen	13
fourteen	14
fifteen	15
sixteen	16
seventeen	17
eighteen	18
nineteen	19
twenty	20

Урок 2а

English	английский язык
Maths	математика
Geography	география
PE	физкультура
History	история
Science	естествознание
Art	изобразительное искусство
Music	музыка

МОДУЛЬ 1. ДОПОЛНИТЕЛЬНЫЕ МАТЕРИАЛЫ. АНГЛИЙСКИЙ В ФОКУСЕ 3 КЛАСС.
КАРТОЧКИ ДЛЯ САМОПРОВЕРКИ СЛОВ МОДУЛЯ 1

Проверь, как ты знаешь слова. 3 класс Урок 1а

школа		школа	school
портфель		портфель	schoolbag
ручка		ручка	pen
карандаш		карандаш	pencil
ластик		ластик	rubber
линейка		линейка	ruler
книга		книга	book
пенал		пенал	pencil case



Проверь, как ты знаешь слова. 3 класс Урок 1b

одиннадцать		11	eleven
двенадцать		12	twelve
тринадцать		13	thirteen
четырнадцать		14	fourteen
пятнадцать		15	fifteen
шестнадцать		16	sixteen
семнадцать		17	seventeen
восемнадцать		18	eighteen
девятнадцать		19	nineteen
двадцать		20	twenty



Проверь, как ты знаешь слова. 3 класс Урок 2а

английский		английский язык	English
математика		математика	Maths
география		география	Geography
физкультура		физкультура	PE
история		история	History
естествознание		естествознание	Science
изобразительное искусство		изобразительное искусство	Art
музыка		музыка	Music

МОДУЛЬ 1. ДОПОЛНИТЕЛЬНЫЕ МАТЕРИАЛЫ. АНГЛИЙСКИЙ В ФОКУСЕ 3 КЛАСС.
БИНГО К УРОКУ 1А

school	rubber	ruler
pencil	book	schoolbag
holiday	pen	pencil case

school	rubber	ruler
pencil	book	schoolbag
holiday	pen	pencil case

school	rubber	ruler
pencil	book	schoolbag
holiday	pen	pencil case

school	rubber	ruler
pencil	book	schoolbag
holiday	pen	pencil case

school	rubber	ruler
pencil	book	schoolbag
holiday	pen	pencil case

school	rubber	ruler
pencil	book	schoolbag
holiday	pen	pencil case

МОДУЛЬ 1. ДОПОЛНИТЕЛЬНЫЕ МАТЕРИАЛЫ. АНГЛИЙСКИЙ В ФОКУСЕ 3 КЛАСС.
БИНГО К УРОКУ 1В

twenty	thirteen	fifteen	eleven
seventeen	five	nineteen	eighteen
three	sixteen	twelve	fourteen

twenty	thirteen	fifteen	eleven
seventeen	five	nineteen	eighteen
three	sixteen	twelve	fourteen

twenty	thirteen	fifteen	eleven
seventeen	five	nineteen	eighteen
three	sixteen	twelve	fourteen

twenty	thirteen	fifteen	eleven
seventeen	five	nineteen	eighteen
three	sixteen	twelve	fourteen

twenty	thirteen	fifteen	eleven
seventeen	five	nineteen	eighteen
three	sixteen	twelve	fourteen

twenty	thirteen	fifteen	eleven
seventeen	five	nineteen	eighteen
three	sixteen	twelve	fourteen

МОДУЛЬ 1. ДОПОЛНИТЕЛЬНЫЕ МАТЕРИАЛЫ. АНГЛИЙСКИЙ В ФОКУСЕ 3 КЛАСС.
БИНГО К УРОКУ 2А

PE	Music	Maths
Art	History	English
Russian	Science	Geography

PE	Music	Maths
Art	History	English
Russian	Science	Geography

PE	Music	Maths
Art	History	English
Russian	Science	Geography

PE	Music	Maths
Art	History	English
Russian	Science	Geography

PE	Music	Maths
Art	History	English
Russian	Science	Geography

PE	Music	Maths
Art	History	English
Russian	Science	Geography

mum

dad

teddy

chimp

mother

father

happy

tall

aunt

uncle

cousin

live

the UK

family tree

big brother

little sister

grandma

бабушка

grandmother

grandfather

How do you do?

Урок 3а

family	семья
mum	мама
dad	папа
grandma	бабушка
grandpa	дедушка
big sister	старшая сестра
little brother	младший брат
new	новый

Урок 3б

I	я
you	ты, вы
he	он
she	она
it	оно
we	мы
they	они
my	(чей?) мой
your	(чей?) твой, ваш
his	(чей?) его
her	(чей?) ее
its	(чей?) его/ее (неодуш.)
our	(чей?) наш
their	(чей?) их

Урок 4а

grandmother	бабушка
grandfather	дедушка
mother	мама
father	папа

**МОДУЛЬ 2. ДОПОЛНИТЕЛЬНЫЕ МАТЕРИАЛЫ. АНГЛИЙСКИЙ В ФОКУСЕ 3 КЛАСС.
КАРТОЧКИ ДЛЯ САМОПРОВЕРКИ СЛОВ МОДУЛЯ 2**

Проверь, как ты знаешь слова. 3 класс Урок 3а

семья		семья	family
мама		мама	mum
папа		папа	dad
бабушка		бабушка	grandma
дедушка		дедушка	grandpa
старшая сестра		старшая сестра	big sister
младший брат		младший брат	little brother
новый		новый	new



Проверь, как ты знаешь слова. 3 класс Урок 3б

я		я	I
ты, вы		ты, вы	you
он		он	he
она		она	she
оно		оно	it
мы		мы	we
они		они	they
(чей?) мой		(чей?) мой	my
(чей?) твой, ваш		(чей?) твой, ваш	your
(чей?) его		(чей?) его	his
(чей?) ее		(чей?) ее	her
(чей?) его/ее (неодуш.)		(чей?) его/ее (неодуш.)	its
(чей?) наш		(чей?) наш	our
(чей?) их		(чей?) их	their



Проверь, как ты знаешь слова. 3 класс Урок 4а

бабушка		бабушка	grandmother
дедушка		дедушка	grandfather
мама		мама	mother
папа		папа	father

МОДУЛЬ 2. ДОПОЛНИТЕЛЬНЫЕ МАТЕРИАЛЫ. АНГЛИЙСКИЙ В ФОКУСЕ 3 КЛАСС.
БИНГО К УРОКУ 3А

grandma	big sister	grandpa
new	family	little brother
family tree	dad	mum

grandma	big sister	grandpa
new	family	little brother
family tree	dad	mum

grandma	big sister	grandpa
new	family	little brother
family tree	dad	mum

grandma	big sister	grandpa
new	family	little brother
family tree	dad	mum

grandma	big sister	grandpa
new	family	little brother
family tree	dad	mum

grandma	big sister	grandpa
new	family	little brother
family tree	dad	mum

МОДУЛЬ 2. ДОПОЛНИТЕЛЬНЫЕ МАТЕРИАЛЫ. АНГЛИЙСКИЙ В ФОКУСЕ 3 КЛАСС.
БИНГО К УРОКАМ 3В, 4А

his	grandfather	their	my
father	name	mother	grandmother
our	your	its	her

his	grandfather	their	my
father	name	mother	grandmother
our	your	its	her

his	grandfather	their	my
father	name	mother	grandmother
our	your	its	her

his	grandfather	their	my
father	name	mother	grandmother
our	your	its	her

his	grandfather	their	my
father	name	mother	grandmother
our	your	its	her

his	grandfather	their	my
father	name	mother	grandmother
our	your	its	her

jelly

water

pizza

cheese

eggs

burgers

meat

biscuits

milk

cake

pasta

menu

carrots

rice

Coke

need

fruit

drink

munch

eat

catch

ball

arm

toast

café

festival

chicken

vegetables

ice cream

chocolate

lemonade

sandwiches

orange juice

lunch box

potatoes

squashes

popcorn

shopping list

teatime

breakfast

Saturday

**МОДУЛЬ 3. ДОПОЛНИТЕЛЬНЫЕ МАТЕРИАЛЫ. АНГЛИЙСКИЙ В ФОКУСЕ 3 КЛАСС.
СЛОВА ДЛЯ СЛОВАРИКА. МОДУЛЬ 3**

Урок 5а

chicken	курица
burgers	бургеры
sandwiches	бутерброды
pizza	пицца
vegetables	овощи
eggs	яйца
lemonade	лимонад
water	вода
ice cream	мороженое
chocolate	шоколад

Урок 6а

meat	мясо
sausages	сосиски
potatoes	картофель
carrots	морковь
rice	рис
pasta	паста
cake	торт
biscuits	печенье
milk	молоко
orange juice	апельсиновый сок
Coke	Кока-кола
popcorn	попкорн

**МОДУЛЬ 3. ДОПОЛНИТЕЛЬНЫЕ МАТЕРИАЛЫ. АНГЛИЙСКИЙ В ФОКУСЕ 3 КЛАСС.
КАРТОЧКИ ДЛЯ САМОПРОВЕРКИ СЛОВ МОДУЛЯ 3**

Проверь, как ты знаешь слова. 3 класс Урок 5а

курица		курица	chicken
бургеры		бургеры	burgers
бутерброды		бутерброды	sandwiches
пицца		пицца	pizza
овощи		овощи	vegetables
яйца		яйца	eggs
лимонад		лимонад	lemonade
вода		вода	water
мороженое		мороженое	ice cream
шоколад		шоколад	chocolate



Проверь, как ты знаешь слова. 3 класс Урок 6а

мясо		мясо	meat
сосиски		сосиски	sausages
картофель		картофель	potatoes
морковь		морковь	carrots
рис		рис	rice
паста		паста	pasta
торт		торт	cake
печенье		печенье	biscuits
молоко		молоко	milk
апельсиновый сок		апельсиновый сок	orange juice
Кока-кола		Кока-кола	Coke
попкорн		попкорн	popcorn

МОДУЛЬ 3. ДОПОЛНИТЕЛЬНЫЕ МАТЕРИАЛЫ. АНГЛИЙСКИЙ В ФОКУСЕ 3 КЛАСС.
БИНГО К УРОКУ 5А

ice cream	water	burgers	chicken
vegetables	cheese	lemonade	chips
sandwiches	chocolate	eggs	pizza

ice cream	water	burgers	chicken
vegetables	cheese	lemonade	chips
sandwiches	chocolate	eggs	pizza

ice cream	water	burgers	chicken
vegetables	cheese	lemonade	chips
sandwiches	chocolate	eggs	pizza

ice cream	water	burgers	chicken
vegetables	cheese	lemonade	chips
sandwiches	chocolate	eggs	pizza

ice cream	water	burgers	chicken
vegetables	cheese	lemonade	chips
sandwiches	chocolate	eggs	pizza

ice cream	water	burgers	chicken
vegetables	cheese	lemonade	chips
sandwiches	chocolate	eggs	pizza

МОДУЛЬ 3. ДОПОЛНИТЕЛЬНЫЕ МАТЕРИАЛЫ. АНГЛИЙСКИЙ В ФОКУСЕ 3 КЛАСС.
БИНГО К УРОКУ 6А

sausages	cake	popcorn	potatoes
Coke	orange juice	meat	milk
pasta	carrots	biscuits	rice

sausages	cake	popcorn	potatoes
Coke	orange juice	meat	milk
pasta	carrots	biscuits	rice

sausages	cake	popcorn	potatoes
Coke	orange juice	meat	milk
pasta	carrots	biscuits	rice

sausages	cake	popcorn	potatoes
Coke	orange juice	meat	milk
pasta	carrots	biscuits	rice

sausages	cake	popcorn	potatoes
Coke	orange juice	meat	milk
pasta	carrots	biscuits	rice

sausages	cake	popcorn	potatoes
Coke	orange juice	meat	milk
pasta	carrots	biscuits	rice

tea set

train

doll

ball

TV

radio

lamp

bed

desk

chair

silly

shout

shelf

windy

today

game

musical box

elephant

rocking horse

deroplanen

computer

armchair

playroom

fairytale

be careful

presents

grandparent

granddaughter

Урок 7а

toys	игрушки
musical box	музыкальная шкатулка
tea set	чайный сервиз
elephant	слон
rocking horse	лошадка-качалка
aeroplane	самолет
train	поезд
ball	мяч
doll	кукла

Урок 8а

room	комната
computer	компьютер
TV	телевизор
radio	радио
armchair	кресло
lamp	лампа
bed	кровать
desk	парта, письменный стол
chair	стул

**МОДУЛЬ 4. ДОПОЛНИТЕЛЬНЫЕ МАТЕРИАЛЫ. АНГЛИЙСКИЙ В ФОКУСЕ 3 КЛАСС.
КАРТОЧКИ ДЛЯ САМОПРОВЕРКИ СЛОВ МОДУЛЯ 4**

Проверь, как ты знаешь слова. 3 класс Урок 7а

игрушки		игрушки	toys
музыкальная шкатулка		музыкальная шкатулка	musical box
чайный сервиз		чайный сервиз	tea set
слон		слон	elephant
лошадка-качалка		лошадка-качалка	rocking horse
самолет		самолет	aeroplane
поезд		поезд	train
мяч		мяч	ball
кукла		кукла	doll



Проверь, как ты знаешь слова. 3 класс Урок 8а

комната		комната	room
компьютер		компьютер	computer
телевизор		телевизор	TV
радио		радио	radio
кресло		кресло	armchair
лампа		лампа	lamp
кровать		кровать	bed
парта, письменный стол		парта, письменный стол	desk
стул		стул	chair

МОДУЛЬ 4. ДОПОЛНИТЕЛЬНЫЕ МАТЕРИАЛЫ. АНГЛИЙСКИЙ В ФОКУСЕ 3 КЛАСС.
БИНГО К УРОКУ 7А

elephant	aeroplane	toys
train	doll	rocking horse
musical box	tea set	ball

elephant	aeroplane	toys
train	doll	rocking horse
musical box	tea set	ball

elephant	aeroplane	toys
train	doll	rocking horse
musical box	tea set	ball

elephant	aeroplane	toys
train	doll	rocking horse
musical box	tea set	ball

elephant	aeroplane	toys
train	doll	rocking horse
musical box	tea set	ball

elephant	aeroplane	toys
train	doll	rocking horse
musical box	tea set	ball

МОДУЛЬ 4. ДОПОЛНИТЕЛЬНЫЕ МАТЕРИАЛЫ. АНГЛИЙСКИЙ В ФОКУСЕ 3 КЛАСС.
БИНГО К УРОКУ 8А

radio	armchair	TV
bed	room	chair
computer	desk	lamp

radio	armchair	TV
bed	room	chair
computer	desk	lamp

radio	armchair	TV
bed	room	chair
computer	desk	lamp

radio	armchair	TV
bed	room	chair
computer	desk	lamp

radio	armchair	TV
bed	room	chair
computer	desk	lamp

radio	armchair	TV
bed	room	chair
computer	desk	lamp

head

legs

body

tail

thin

fat

short

long

cow

sheep

mouth

nose

ears

eyes

big

small

train

man

men

woman

women

tooth

teeth

foot

feet

mouse

mice

sheep

sheep

child

fish

fish

crawl

spider

rabbit

walk

talk

parrot

fly

bird

jump

swim

run

climb

dance

sing

cute

clever

twenty

thirty

forty

fifty

help

flowers

trees

friend

happy

farm

fast

neck

actor

theatre

trick

children

sea horse

tortoise

interesting

**МОДУЛЬ 5. ДОПОЛНИТЕЛЬНЫЕ МАТЕРИАЛЫ. АНГЛИЙСКИЙ В ФОКУСЕ 3 КЛАСС.
СЛОВА ДЛЯ СЛОВАРИКА. МОДУЛЬ 5**
Урок 9а

small	маленький
big	большой
thin	тонкий
fat	толстый
short	короткий
long	длинный
body	туловище, тело
head	голова
nose	нос
tail	хвост
eyes	глаза
ears	уши
legs	ноги

Урок 9б

man-men	мужчина-мужчины
woman-women	женщина-женщины
child-children	ребенок-дети
tooth-teeth	зуб-зубы
foot-feet	ступня-ступни
mouse-mice	мышь-мыши
sheep-sheep	овца-овцы
fish-fish	рыба-рыбы

**МОДУЛЬ 5. ДОПОЛНИТЕЛЬНЫЕ МАТЕРИАЛЫ. АНГЛИЙСКИЙ В ФОКУСЕ 3 КЛАСС.
КАРТОЧКИ ДЛЯ САМОПРОВЕРКИ СЛОВ МОДУЛЯ 5**

Проверь, как ты знаешь слова. 3 класс Урок 9а

маленький		маленький	small
большой		большой	big
тонкий		тонкий	thin
толстый		толстый	fat
короткий		короткий	short
длинный		длинный	long
туловище, тело		туловище, тело	body
голова		голова	head
нос		нос	nose
хвост		хвост	tail
глаза		глаза	eyes
уши		уши	ears
ноги		ноги	legs



Проверь, как ты знаешь слова. 3 класс Урок 9б

мужчина- мужчины		мужчина- мужчины	man-men
женщина- женщины		женщина- женщины	woman-women
ребенок-дети		ребенок-дети	child-children
зуб-зубы		зуб-зубы	tooth-teeth
ступня-ступни		ступня-ступни	foot-feet
мышь-мыши		мышь-мыши	mouse-mice
овца-овцы		овца-овцы	sheep-sheep
рыба-рыбы		рыба-рыбы	fish-fish

**МОДУЛЬ 5. ДОПОЛНИТЕЛЬНЫЕ МАТЕРИАЛЫ. АНГЛИЙСКИЙ В ФОКУСЕ 3 КЛАСС.
КАРТОЧКИ ДЛЯ САМОПРОВЕРКИ СЛОВ МОДУЛЯ 5**

Проверь, как ты знаешь слова. 3 класс Урок 10а

паук		паук	spider
птичка		птичка	bird
кролик		кролик	rabbit
морской конек		морской конек	seahorse
черепаха		черепаха	tortoise
попугай		попугай	parrot
ползать		ползать	crawl
летать		летать	fly
прыгать		прыгать	jump
плавать		плавать	swim
ходить		ходить	walk
говорить разговаривать		говорить разговаривать	talk



Проверь, как ты знаешь слова. 3 класс Урок 10б

двадцать		двадцать	twenty
тридцать		тридцать	thirty
сорок		сорок	forty
пятьдесят		пятьдесят	fifty
двадцать один		двадцать один	twenty-one
двадцать восемь		двадцать восемь	twenty-eight
тридцать два		тридцать два	thirty-two
сорок три		сорок три	forty-three

**МОДУЛЬ 5. ДОПОЛНИТЕЛЬНЫЕ МАТЕРИАЛЫ. АНГЛИЙСКИЙ В ФОКУСЕ 3 КЛАСС.
 БИНГО К УРОКУ 9А**

big	long	tail	short
body	legs	small	head
fat	ears	eyes	thin

big	long	tail	short
body	legs	small	head
fat	ears	eyes	thin

big	long	tail	short
body	legs	small	head
fat	ears	eyes	thin

big	long	tail	short
body	legs	small	head
fat	ears	eyes	thin

big	long	tail	short
body	legs	small	head
fat	ears	eyes	thin

big	long	tail	short
body	legs	small	head
fat	ears	eyes	thin

МОДУЛЬ 5. ДОПОЛНИТЕЛЬНЫЕ МАТЕРИАЛЫ. АНГЛИЙСКИЙ В ФОКУСЕ 3 КЛАСС.
БИНГО К УРОКУ 10А

fly	jump	tortoise	swim
seahorse	spider	talk	rabbit
crawl	walk	bird	parrot

fly	jump	tortoise	swim
seahorse	spider	talk	rabbit
crawl	walk	bird	parrot

fly	jump	tortoise	swim
seahorse	spider	talk	rabbit
crawl	walk	bird	parrot

fly	jump	tortoise	swim
seahorse	spider	talk	rabbit
crawl	walk	bird	parrot

fly	jump	tortoise	swim
seahorse	spider	talk	rabbit
crawl	walk	bird	parrot

fly	jump	tortoise	swim
seahorse	spider	talk	rabbit
crawl	walk	bird	parrot

house

garden

in

under

on

next to

behind

car

mirror

fridge

sofa

cooker

glass

dish

shelf

prize

winner

drop

put

sky

poor

sunny

mouth

castle

artist

famous

poet

writer

bedroom

kitchen

living room

in front of

supboard

ноу мариу

surround

house

museum

composer

**МОДУЛЬ 6. ДОПОЛНИТЕЛЬНЫЕ МАТЕРИАЛЫ. АНГЛИЙСКИЙ В ФОКУСЕ 3 КЛАСС.
СЛОВА ДЛЯ СЛОВАРИКА. МОДУЛЬ 6**
Урок 11а

house	дом
bedroom	спальня
bathroom	ванная
kitchen	кухня
living room	гостиная
garden	сад

Урок 11b

on	на
in	в
under	под
next to	рядом
in front of	перед
behind	сзади

Урок 12а

cupboard	шкафчик с полками
mirror	зеркало
sofa	диван
fridge	холодильник
cooker	плита
glass	стакан

**МОДУЛЬ 6. ДОПОЛНИТЕЛЬНЫЕ МАТЕРИАЛЫ. АНГЛИЙСКИЙ В ФОКУСЕ 3 КЛАСС.
КАРТОЧКИ ДЛЯ САМОПРОВЕРКИ СЛОВ МОДУЛЯ 6**

Проверь, как ты знаешь слова. 3 класс Урок 11а

дом		дом	house
спальня		спальня	bedroom
ванная		ванная	bathroom
кухня		кухня	kitchen
гостиная		гостиная	living room
сад		сад	garden



Проверь, как ты знаешь слова. 3 класс Урок 11b

на		на	on
в		в	in
под		под	under
рядом		рядом	next to
перед		перед	in front of
сзади		сзади	behind



Проверь, как ты знаешь слова. 3 класс Урок 12а

шкафчик с полками		шкафчик с полками	cupboard
зеркало		зеркало	mirror
диван		диван	sofa
холодильник		холодильник	fridge
плита		плита	cooker
стакан		стакан	glass

МОДУЛЬ 6. ДОПОЛНИТЕЛЬНЫЕ МАТЕРИАЛЫ. АНГЛИЙСКИЙ В ФОКУСЕ 3 КЛАСС.
БИНГО К УРОКАМ 11А, 11В

under	bedroom	living room	on
kitchen	in front of	in	bathroom
behind	garden	house	next to

under	bedroom	living room	on
kitchen	in front of	in	bathroom
behind	garden	house	next to

under	bedroom	living room	on
kitchen	in front of	in	bathroom
behind	garden	house	next to

under	bedroom	living room	on
kitchen	in front of	in	bathroom
behind	garden	house	next to

under	bedroom	living room	on
kitchen	in front of	in	bathroom
behind	garden	house	next to

under	bedroom	living room	on
kitchen	in front of	in	bathroom
behind	garden	house	next to

МОДУЛЬ 6. ДОПОЛНИТЕЛЬНЫЕ МАТЕРИАЛЫ. АНГЛИЙСКИЙ В ФОКУСЕ 3 КЛАСС.
БИНГО К УРОКУ 12А

fridge	shelf	glass
cupboard	bath	lamp
sofa	cooker	mirror

fridge	shelf	glass
cupboard	bath	lamp
sofa	cooker	mirror

fridge	shelf	glass
cupboard	bath	lamp
sofa	cooker	mirror

fridge	shelf	glass
cupboard	bath	lamp
sofa	cooker	mirror

fridge	shelf	glass
cupboard	bath	lamp
sofa	cooker	mirror

fridge	shelf	glass
cupboard	bath	lamp
sofa	cooker	mirror

drive

paint

face

piano

soccer

kite

sleep

mad

bike

park

bell

ring

picnic

play

dance

shout

finish

runner

have a
great time

kitchen

make a

sandcastle

sandcastle

watch TV

paint

play a game

play the

piano

play soccer

drink a coke

basketball

play
basketball

wear a
mask

eat a hot dog

fly a kite

ride a bike

**МОДУЛЬ 7. ДОПОЛНИТЕЛЬНЫЕ МАТЕРИАЛЫ. АНГЛИЙСКИЙ В ФОКУСЕ 3 КЛАСС.
СЛОВА ДЛЯ СЛОВАРИКА. МОДУЛЬ 7**

Урок 13а

play a game	играть в игру
drive a car	водить машину
make a sandcastle	строить замок из песка
watch TV	смотреть телевизор
paint a picture	рисовать картину
face	лицо
clown	клоун

Урок 13b

swim	плавать
run	бегать
read	читать
play the piano	играть
на пианино	перед
sing	петь

Урок 14а

play soccer	играть в футбол
play basketball	играть в баскетбол
eat a hot dog	есть хот дог
fly a kite	запускать змея
ride a bike	кататься на велосипеде
ride a horse	ездить верхом на лошади
wear a mac	носить плащ-дождевик
drink Coke	пить кока-колу
sleep	спать

**МОДУЛЬ 7. ДОПОЛНИТЕЛЬНЫЕ МАТЕРИАЛЫ. АНГЛИЙСКИЙ В ФОКУСЕ 3 КЛАСС.
КАРТОЧКИ ДЛЯ САМОПРОВЕРКИ СЛОВ МОДУЛЯ 7**

Проверь, как ты знаешь слова. 3 класс Урок 13а

играть в игру		играть в игру	play a game
водить машину		водить машину	drive a car
строить замок из песка		строить замок из песка	make a sandcastle
смотреть телевизор		смотреть телевизор	watch TV
рисовать картину		рисовать картину	paint a picture
лицо		лицо	face
клоун		клоун	clown



Проверь, как ты знаешь слова. 3 класс Урок 13b

плавать		плавать	swim
бегать		бегать	run
читать		читать	read
играть на пианино		играть на пианино	play the piano
петь		петь	sing



Проверь, как ты знаешь слова. 3 класс Урок 14а

играть в футбол		играть в футбол	play soccer
играть в баскетбол		играть в баскетбол	play basketball
есть хот дог		есть хот дог	eat a hot dog
запускать змея		запускать змея	fly a kite
кататься на велосипеде		кататься на велосипеде	ride a bike
ездить верхом на лошади		ездить верхом на лошади	ride a horse
носить плащ-дождевик		носить плащ-дождевик	wear a mac
пить кока-колу		пить кока-колу	drink Coke
спать		спать	sleep

МОДУЛЬ 7. ДОПОЛНИТЕЛЬНЫЕ МАТЕРИАЛЫ. АНГЛИЙСКИЙ В ФОКУСЕ 3 КЛАСС.
БИНГО К УРОКАМ 13А, 13В

make a sandcastle	run	watch TV	sing
play the piano	play a game	face	clown
drive a car	paint a picture	swim	read

make a sandcastle	run	watch TV	sing
play the piano	play a game	face	clown
drive a car	paint a picture	swim	read

make a sandcastle	run	watch TV	sing
play the piano	play a game	face	clown
drive a car	paint a picture	swim	read

make a sandcastle	run	watch TV	sing
play the piano	play a game	face	clown
drive a car	paint a picture	swim	read

make a sandcastle	run	watch TV	sing
play the piano	play a game	face	clown
drive a car	paint a picture	swim	read

make a sandcastle	run	watch TV	sing
play the piano	play a game	face	clown
drive a car	paint a picture	swim	read

**МОДУЛЬ 7. ДОПОЛНИТЕЛЬНЫЕ МАТЕРИАЛЫ. АНГЛИЙСКИЙ В ФОКУСЕ 3 КЛАСС.
 БИНГО К УРОКАМ 14В**

play basketball	sleep	play soccer
eat a hot dog	fly a kite	drink Coke
wear a mac	ride a horse	ride a bike

play basketball	sleep	play soccer
eat a hot dog	fly a kite	drink Coke
wear a mac	ride a horse	ride a bike

play basketball	sleep	play soccer
eat a hot dog	fly a kite	drink Coke
wear a mac	ride a horse	ride a bike

play basketball	sleep	play soccer
eat a hot dog	fly a kite	drink Coke
wear a mac	ride a horse	ride a bike

play basketball	sleep	play soccer
eat a hot dog	fly a kite	drink Coke
wear a mac	ride a horse	ride a bike

play basketball	sleep	play soccer
eat a hot dog	fly a kite	drink Coke
wear a mac	ride a horse	ride a bike

Friday

Sunday

quiz

clock

join

at night

get up

noon

catch

right

round

Monday

Tuesday

Wednesday

Thursday

Saturday

cartoon

go to bed

in the
morning

come home

in the
afternoon

have lunch

have
breakfast

have
super

in the
evening

midnight

have a
shower

holiday

visit my
friend

listen to
music

playroom

watch a
video

МОДУЛЬ 8. ДОПОЛНИТЕЛЬНЫЕ МАТЕРИАЛЫ. АНГЛИЙСКИЙ В ФОКУСЕ 3 КЛАСС.
СЛОВА ДЛЯ СЛОВАРИКА. МОДУЛЬ 8

Урок 15а

Monday	понедельник
Tuesday	вторник
Wednesday	среда
Thursday	четверг
Friday	пятница
Saturday	суббота
Sunday	воскресенье
play games	играть в игры
paint pictures	рисовать картины
sing songs	петь песни
make toys	делать игрушки
have quizzes	проводить викторины
read stories	читать рассказы
watch cartoons	смотреть мультфильмы

Урок 16а

in the morning	утром
in the afternoon	днем
in the evening	вечером
at night	ночью
get up	вставать
have a shower	принимать душ
have breakfast	завтракать
have lunch	обедать
have dinner/supper	ужинать
listen to music	слушать музыку
visit my friend	навещать друга
watch a video	смотреть видео
go to school	идти в школу
go to bed	ложиться спать

**МОДУЛЬ 8. ДОПОЛНИТЕЛЬНЫЕ МАТЕРИАЛЫ. АНГЛИЙСКИЙ В ФОКУСЕ 3 КЛАСС.
КАРТОЧКИ ДЛЯ САМОПРОВЕРКИ СЛОВ МОДУЛЯ 8**

Проверь, как ты знаешь слова. 3 класс Урок 15а

понедельник		понедельник	Monday
вторник		вторник	Tuesday
среда		среда	Wednesday
четверг		четверг	Thursday
пятница		пятница	Friday
суббота		суббота	Saturday
воскресенье		воскресенье	Sunday
играть в игры		играть в игры	play games
рисовать картины		рисовать картины	paint pictures
петь песни		петь песни	sing songs
делать игрушки		делать игрушки	make toys
проводить викторины		проводить викторины	have quizzes
читать рассказы		читать рассказы	read stories
смотреть мультфильмы		смотреть мультфильмы	watch cartoons



Проверь, как ты знаешь слова. 3 класс Урок 16а

утром		утром	in the morning
днем		днем	in the afternoon
вечером		вечером	in the evening
ночью		ночью	at night
вставать		вставать	get up
принимать душ		принимать душ	have a shower
завтракать		завтракать	have breakfast
обедать		обедать	have lunch
ужинать		ужинать	have dinner/ supper
слушать музыку		слушать музыку	listen to music
навещать друга		навещать друга	visit my friend
смотреть видео		смотреть видео	watch a video
идти в школу		идти в школу	go to school
ложиться спать		ложиться спать	go to bed

МОДУЛЬ 8. ДОПОЛНИТЕЛЬНЫЕ МАТЕРИАЛЫ. АНГЛИЙСКИЙ В ФОКУСЕ 3 КЛАСС.
БИНГО К УРОКАМ 15А, 16А. ЕЖЕДНЕВНЫЕ ДЕЙСТВИЯ

have a shower	have dinner	get up	have breakfast
go to school	listen to music	have lunch	read stories
watch cartoons	play games	go to bed	visit my friend

have a shower	have dinner	get up	have breakfast
go to school	listen to music	have lunch	read stories
watch cartoons	play games	go to bed	visit my friend

have a shower	have dinner	get up	have breakfast
go to school	listen to music	have lunch	read stories
watch cartoons	play games	go to bed	visit my friend

have a shower	have dinner	get up	have breakfast
go to school	listen to music	have lunch	read stories
watch cartoons	play games	go to bed	visit my friend

have a shower	have dinner	get up	have breakfast
go to school	listen to music	have lunch	read stories
watch cartoons	play games	go to bed	visit my friend

МОДУЛЬ 8. ДОПОЛНИТЕЛЬНЫЕ МАТЕРИАЛЫ. АНГЛИЙСКИЙ В ФОКУСЕ 3 КЛАСС.
БИНГО К УРОКАМ 15А, 16А. ПРЕДЛОГИ ВРЕМЕНИ

on Friday	on Tuesday	at night	on Saturday
in the morning	in the afternoon	on Monday	in the evening
on Wednesday	at the weekend	on Sunday	on Thursday

on Friday	on Tuesday	at night	on Saturday
in the morning	in the afternoon	on Monday	in the evening
on Wednesday	at the weekend	on Sunday	on Thursday

on Friday	on Tuesday	at night	on Saturday
in the morning	in the afternoon	on Monday	in the evening
on Wednesday	at the weekend	on Sunday	on Thursday

on Friday	on Tuesday	at night	on Saturday
in the morning	in the afternoon	on Monday	in the evening
on Wednesday	at the weekend	on Sunday	on Thursday

on Friday	on Tuesday	at night	on Saturday
in the morning	in the afternoon	on Monday	in the evening
on Wednesday	at the weekend	on Sunday	on Thursday

Spotlight

Virginia Evans
Jenny Dooley
Nadezhda Bykova
Marina Pospelova

3



Express Publishing

ПРОСВЕЩЕНИЕ
ИЗДАТЕЛЬСТВО

**Picture
Flashcards**



Larry



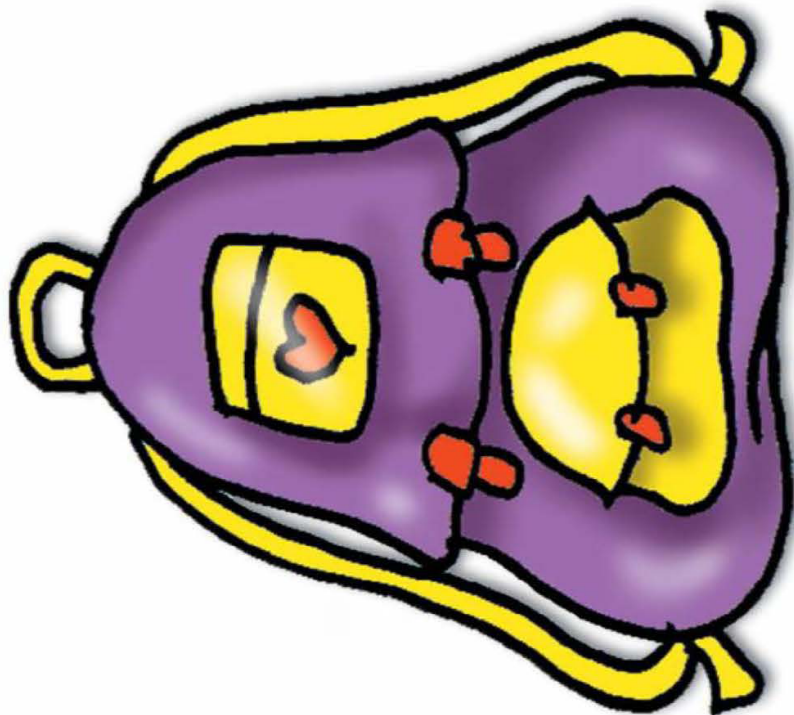
Lulu



Chuckles




Nanny Shine




school

schoolbag

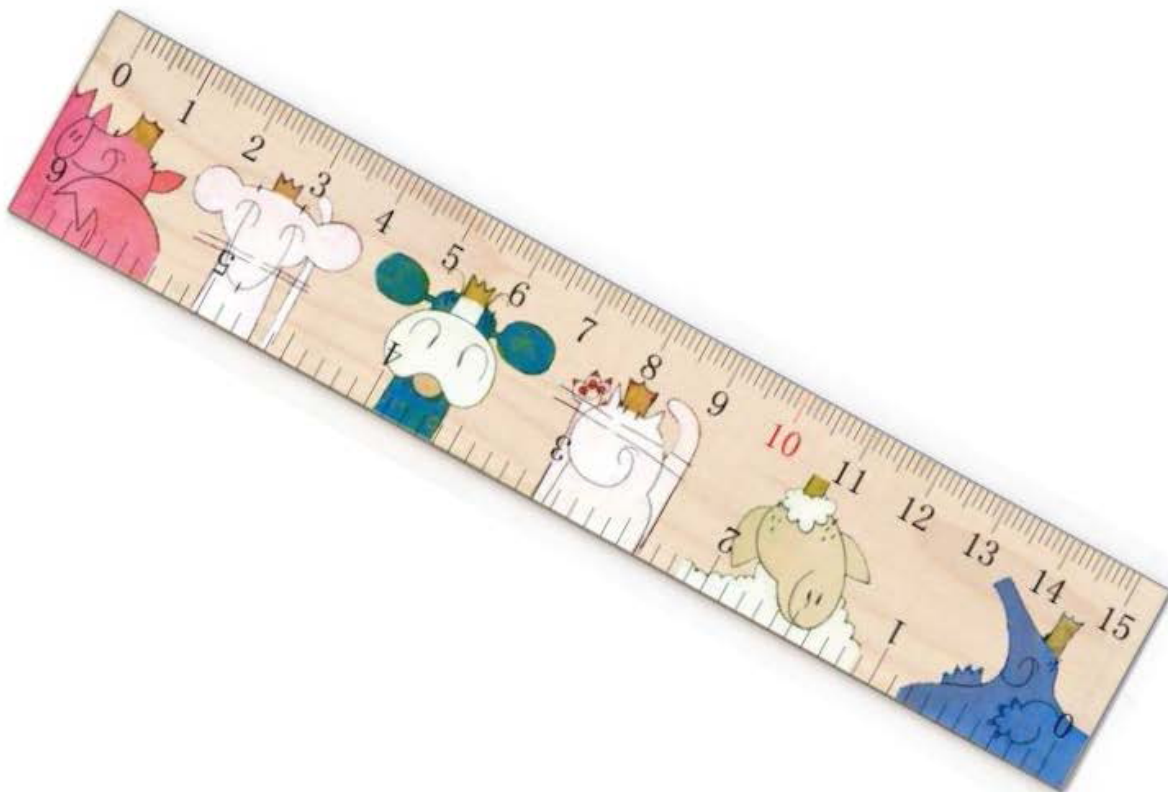
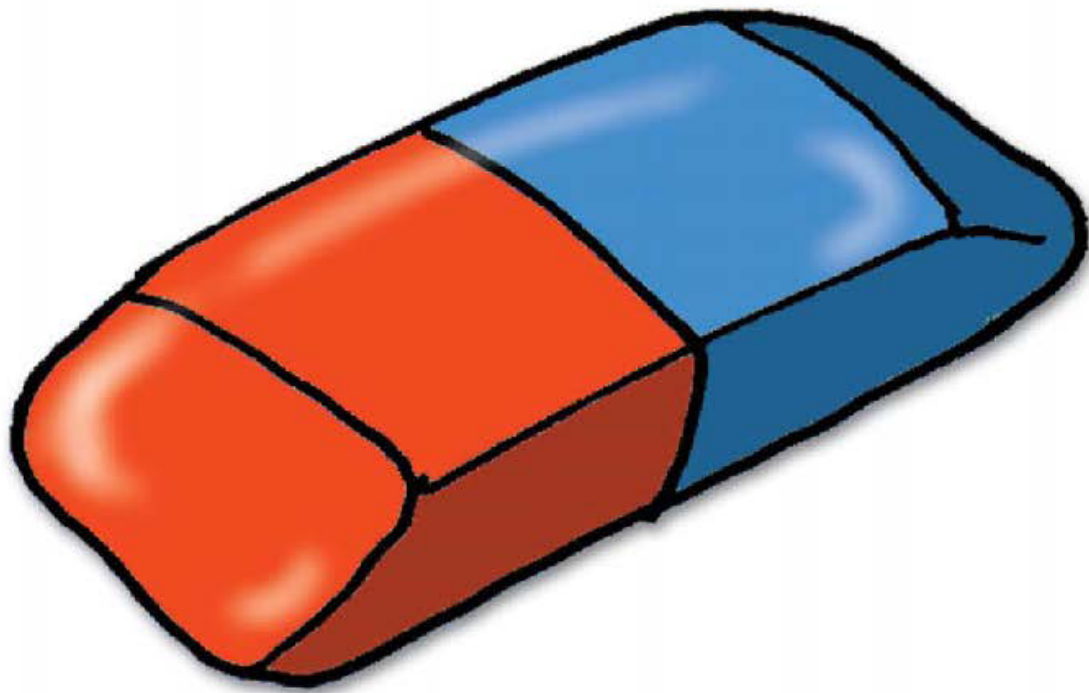


pen




pen

pencil




rubber

ruler



scissors

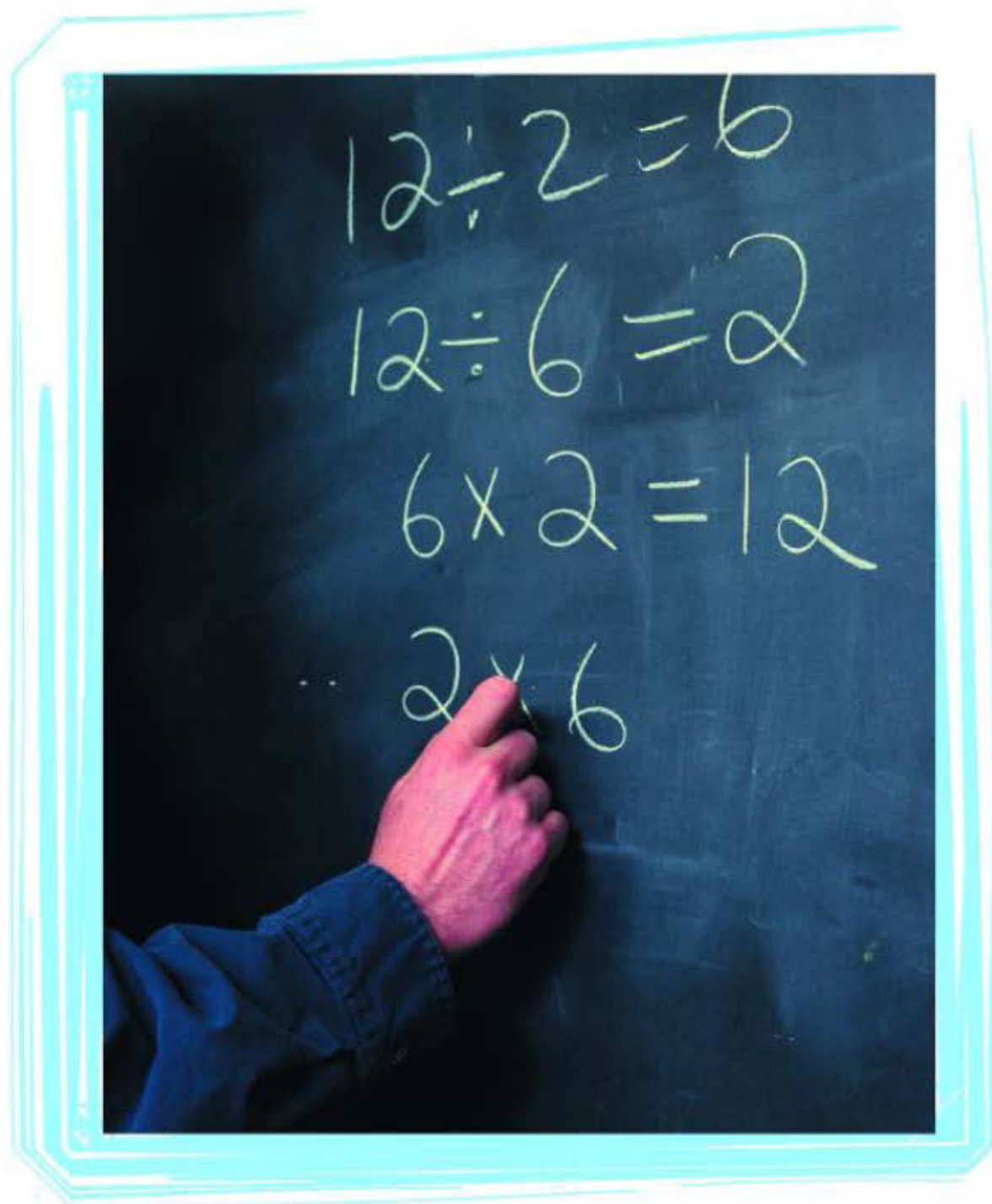


book

pencil case



English



Maths



Geography



PE




History



Science



Art



MUSIC



Grandma

Grandpa




Mum

Dad



Betsy/little sister

Nanny's family



chicken

vegetables




scissors




ice cream

chocolate





water

lemonade




pizza

cheese



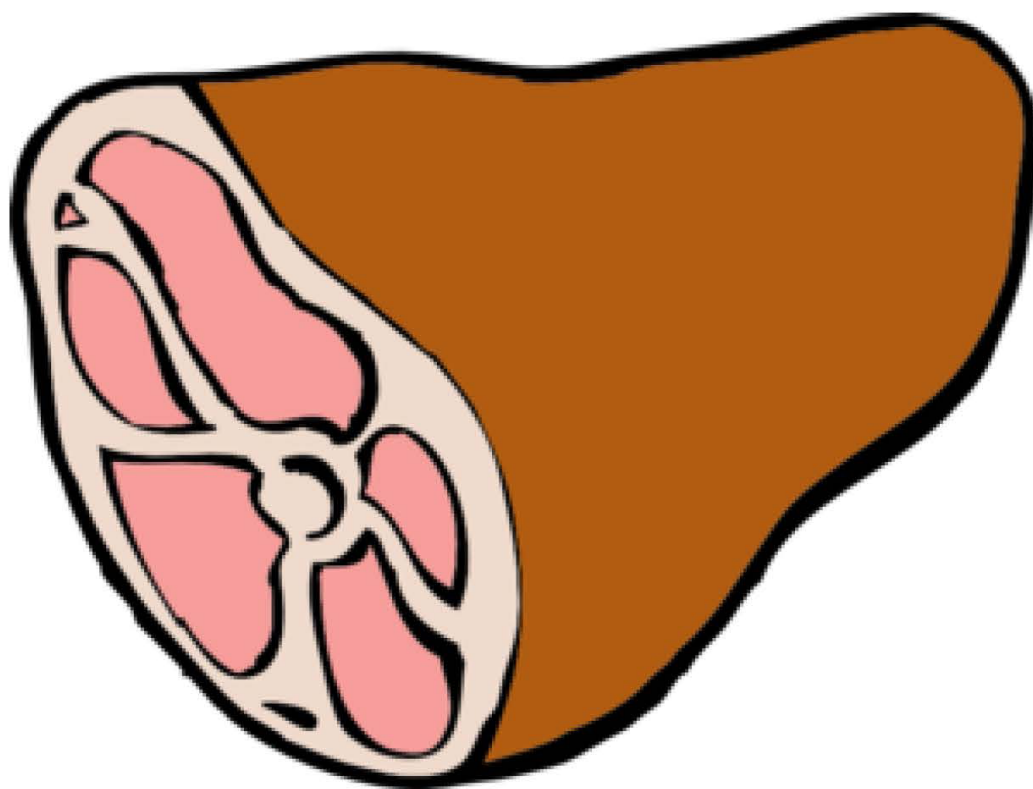
eggs

sandwich




burger

chips




ор
/



meat

potatoes



biscuits

milk



cake

orange juice



cake

orange juice

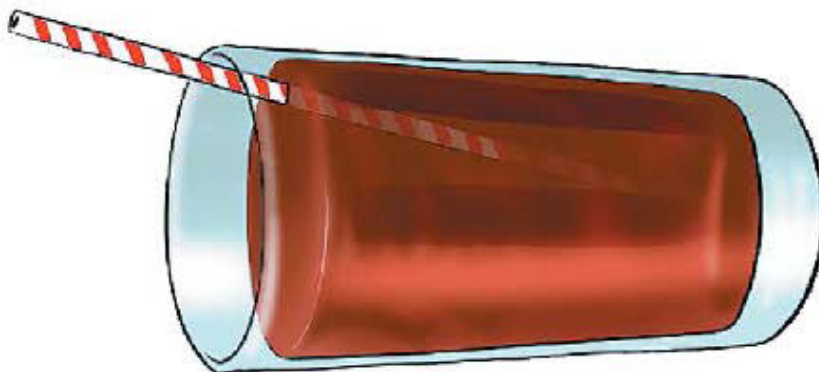



sp



sausages

rice




popcorn

Coke




music box

tea set





elephant

doll




rocking horse

ball



aeroplane

train

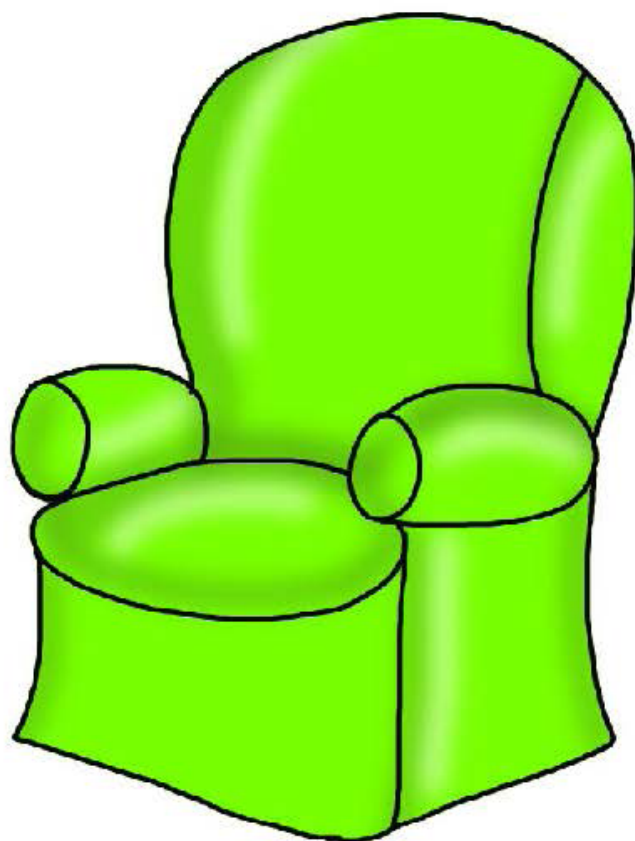


98




computer

TV




lamp

arm chair




radio



desk

bed



chair




scissors




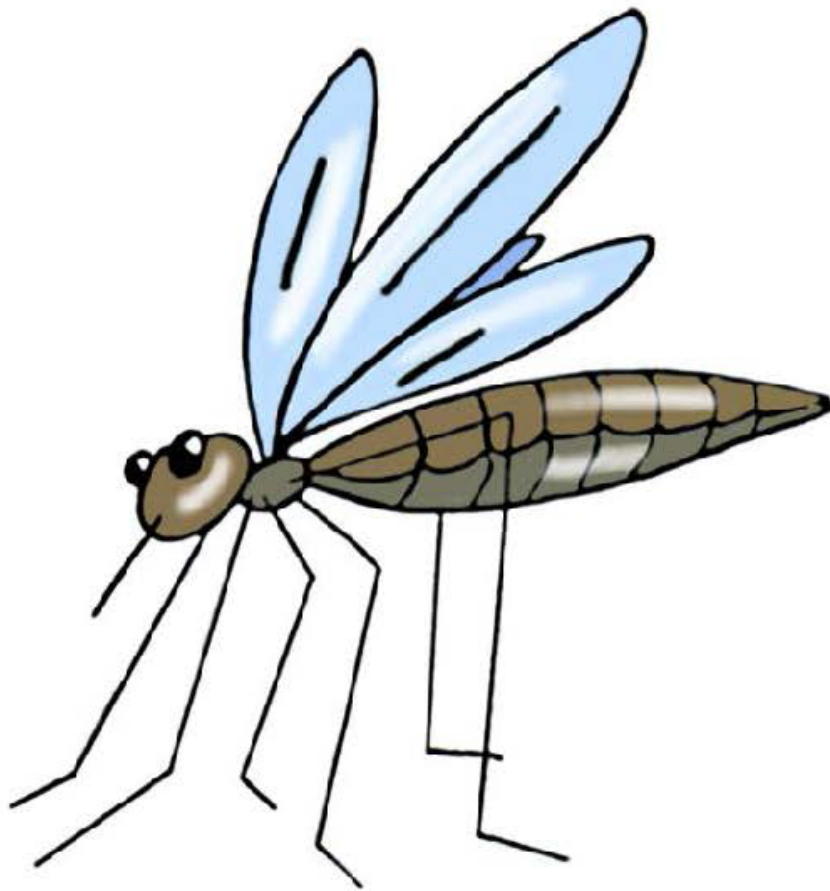
small nose

big ears





small head

big eyes



thin legs

fat body



short tail

long tail




spider/crawl

bird/fly



rabbit/jump

seahorse/swim



sp



tortoise/walk

parrot/talk



sp




house

bedroom



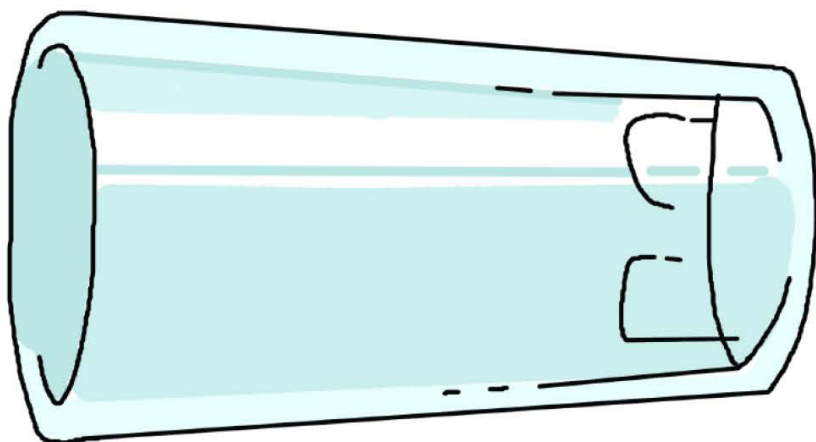

bathroom

kitchen




living room

garden




cupboard

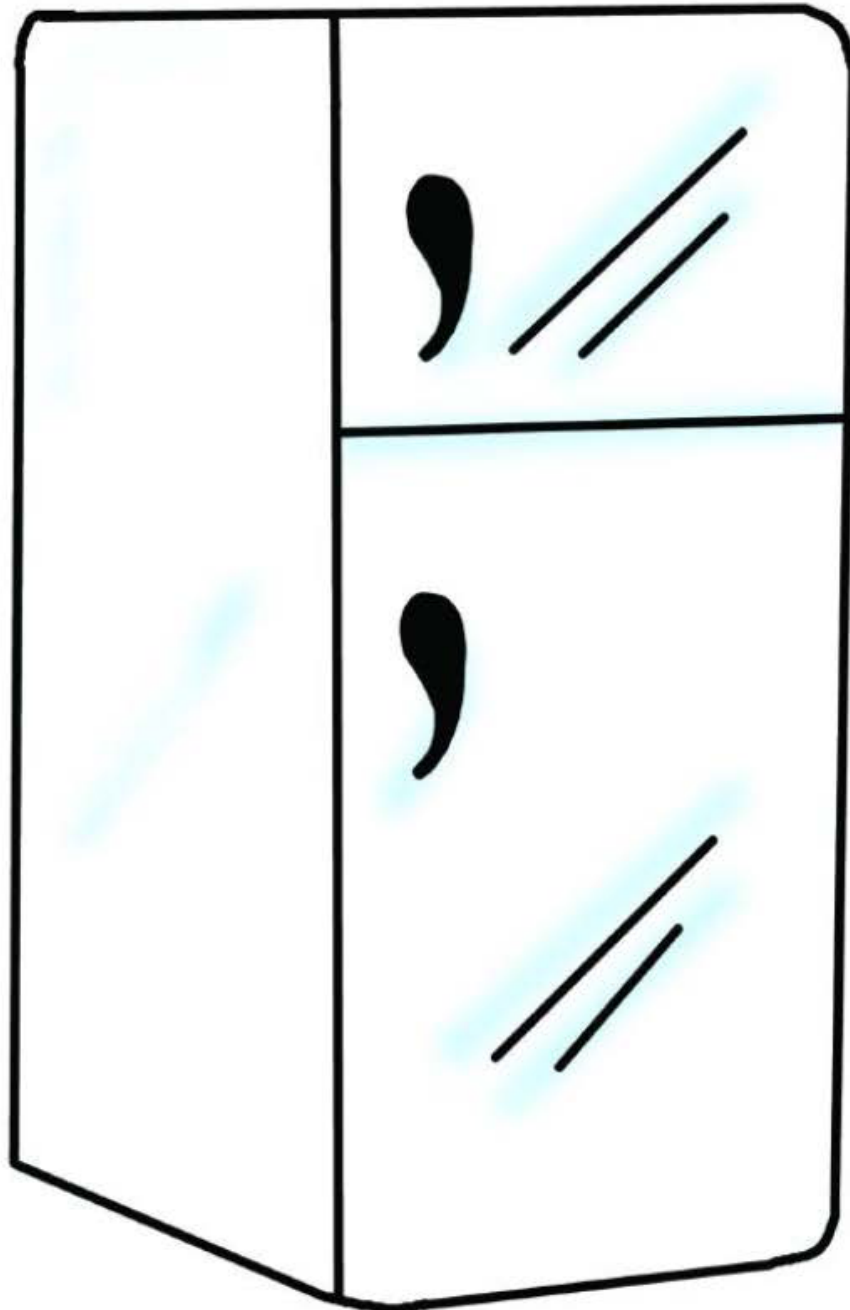
glass



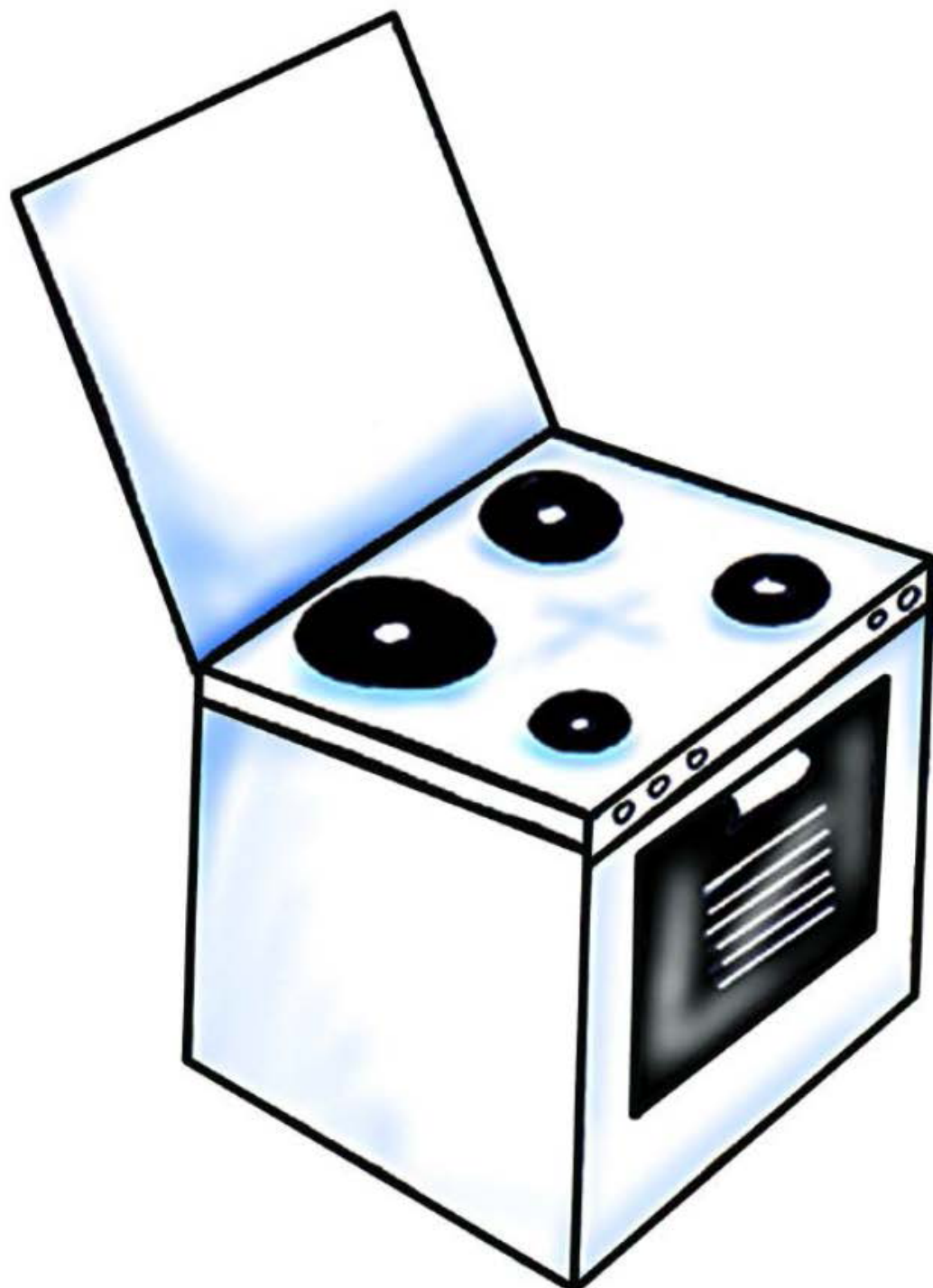
sofa



mirror



fridge



cooker



play a game



drive a car



make a sandcastle



watch TV



paint a picture

clown/face



play soccer



sleep



ride a bike



drink Coke



eat a hot dog



weder a mac



play basketball

fly a kite



have a shower



scissors



have breakfast

have lunch




listen to music



visit my friend



have supper



watch a video



go to bed