





# LET ME SHARE 4

авторские материалы к УМК «Английский в фокусе»

4 класс



# ОГЛАВЛЕНИЕ

<a href="#">ОБРАЩЕНИЕ АВТОРОВ (БЫКОВА Н.И, ПОСПЕЛОВА М.Д.)</a> .....	3
<a href="#">СПИСОК ВЕБИНАРОВ АНГЛИЙСКИЙ В ФОКУСЕ 2-4</a> .....	4
<a href="#">TEACHING TIPS</a> .....	6
<b>ДОПОЛНИТЕЛЬНЫЕ МАТЕРИАЛЫ:</b>	
<b>МОДУЛЬ 1</b> .....	11
• <a href="#">КАРТОЧКИ С АКТИВНОЙ ЛЕКСИКОЙ ВВОДНОГО МОДУЛЯ И МОДУЛЯ 1</a>	
• <a href="#">СЛОВА ДЛЯ СЛОВАРИКА. МОДУЛЬ 1</a>	
• <a href="#">КАРТОЧКИ ДЛЯ САМОПРОВЕРКИ СЛОВ МОДУЛЯ 1</a>	
• <a href="#">БИНГО К УРОКУ 1А</a>	
• <a href="#">БИНГО К УРОКУ 1В. ЛИЧНЫЕ ВЕЩИ</a>	
• <a href="#">БИНГО К УРОКУ 1В. ПРЕДЛОГИ</a>	
• <a href="#">БИНГО К УРОКУ 2А</a>	
• <a href="#">БИНГО К УРОКУ 2В</a>	
<b>МОДУЛЬ 2</b> .....	40
• <a href="#">КАРТОЧКИ С АКТИВНОЙ ЛЕКСИКОЙ МОДУЛЯ 2</a>	
• <a href="#">СЛОВА ДЛЯ СЛОВАРИКА. МОДУЛЬ 2</a>	
• <a href="#">КАРТОЧКИ ДЛЯ САМОПРОВЕРКИ СЛОВ МОДУЛЯ 2</a>	
• <a href="#">БИНГО К УРОКУ 3А</a>	
• <a href="#">БИНГО К УРОКУ 4А</a>	
• <a href="#">БИНГО К УРОКАМ 3В, 4В. ПРОФЕССИИ</a>	
<b>МОДУЛЬ 3</b> .....	57
• <a href="#">КАРТОЧКИ С АКТИВНОЙ ЛЕКСИКОЙ МОДУЛЯ 3</a>	
• <a href="#">СЛОВА ДЛЯ СЛОВАРИКА. МОДУЛЬ 3</a>	
• <a href="#">КАРТОЧКИ ДЛЯ САМОПРОВЕРКИ СЛОВ МОДУЛЯ 3</a>	
• <a href="#">БИНГО К УРОКУ 5А</a>	
• <a href="#">БИНГО К УРОКУ 6А</a>	
<b>МОДУЛЬ 4</b> .....	74
• <a href="#">КАРТОЧКИ С АКТИВНОЙ ЛЕКСИКОЙ МОДУЛЯ 4</a>	
• <a href="#">СЛОВА ДЛЯ СЛОВАРИКА. МОДУЛЬ 4</a>	
• <a href="#">КАРТОЧКИ ДЛЯ САМОПРОВЕРКИ СЛОВ МОДУЛЯ 4</a>	
• <a href="#">БИНГО К УРОКУ 7А</a>	
• <a href="#">БИНГО К УРОКУ 8А</a>	
<b>МОДУЛЬ 5</b> .....	90
• <a href="#">КАРТОЧКИ С АКТИВНОЙ ЛЕКСИКОЙ МОДУЛЯ 4</a>	
• <a href="#">СЛОВА ДЛЯ СЛОВАРИКА. МОДУЛЬ 5</a>	
• <a href="#">КАРТОЧКИ ДЛЯ САМОПРОВЕРКИ СЛОВ МОДУЛЯ 5</a>	
• <a href="#">БИНГО К УРОКУ 9А. ПОРЯДКОВЫЕ ЧИСЛИТЕЛЬНЫЕ</a>	
• <a href="#">БИНГО К УРОКАМ 9А, 10 А</a>	
<b>МОДУЛЬ 6</b> .....	107
• <a href="#">КАРТОЧКИ С АКТИВНОЙ ЛЕКСИКОЙ МОДУЛЯ 6</a>	
• <a href="#">СЛОВА ДЛЯ СЛОВАРИКА. МОДУЛЬ 6</a>	
• <a href="#">КАРТОЧКИ ДЛЯ САМОПРОВЕРКИ СЛОВ МОДУЛЯ 6</a>	
• <a href="#">БИНГО К УРОКУ 11А</a>	
<b>МОДУЛЬ 7</b> .....	127
• <a href="#">КАРТОЧКИ С АКТИВНОЙ ЛЕКСИКОЙ МОДУЛЯ 7</a>	
• <a href="#">СЛОВА ДЛЯ СЛОВАРИКА. МОДУЛЬ 7</a>	
• <a href="#">КАРТОЧКИ ДЛЯ ЗАКРЕПЛЕНИЯ ФОРМ НЕПРАВИЛЬНЫХ ГЛАГОЛОВ</a>	
• <a href="#">БИНГО К УРОКУ 13А</a>	
• <a href="#">БИНГО К УРОКУ 14А. ПРИЛАГАТЕЛЬНЫЕ</a>	
<b>МОДУЛЬ 8</b> .....	141
• <a href="#">КАРТОЧКИ С АКТИВНОЙ ЛЕКСИКОЙ МОДУЛЯ 8</a>	
• <a href="#">СЛОВА ДЛЯ СЛОВАРИКА. МОДУЛЬ 8</a>	
• <a href="#">БИНГО К УРОКУ 15А</a>	
• <a href="#">БИНГО К УРОКУ 16А</a>	
<b>SPOTLIGHT 4 LET ME SHARE. FLASHCARDS</b> .....	159



## Дорогие коллеги!

Мы, авторы «Английского в фокусе» для начальной школы, очень старались, чтобы УМК получился ярким и увлекательным, чтобы работать по нему было интересно и детям, и учителям.

В данном, уже третьем сборнике, мы делимся с вами различными дополнительными материалами, наработками и идеями не только, как авторы, но и как учителя, работающие по данному УМК. Как показала и наша личная практика, и опыт работы многих учителей, успешно обучающих младших школьников по нашему УМК, использование этих материалы даёт хороший эффект, помогает детям лучше запоминать изучаемый материал.

Здесь вы найдёте:

- карточки со словами и словосочетаниями с активной лексикой ко всем модулям учебников, которые можно распечатать, а также рекомендации по работе с ними
- картинки (flashcards), иллюстрирующие всю активную лексику по модулям, которые тоже можно распечатать
- карточки для самопроверки слов по модулям и рекомендации по работе с ними
- карточки со словами для ведения словарной тетрадки
- игры и дополнительные задания, которые помогут отработке и закреплению изучаемого материала
- ссылки на статьи и вебинары авторов, касающихся различных вопросов по работе с УМК

Пройдя по [ссылке](#), вы найдёте ещё больше различных материалов, подобранных по темам УМК (весёлые презентации, ссылки на песенки, чанты и мультфильмы), которые будут постоянно пополняться.

Мы очень надеемся на обратную связь ([spotlight\\_primary@mail.ru](mailto:spotlight_primary@mail.ru)).

Возможно, кто-то захочет поделиться своими приемами работы и находками – это было бы замечательно!

Всегда готовы ответить на вопросы, обсудить ваши предложения и замечания, и, по возможности, помочь в решении ваших проблем.

Успехов вам!

Надежда Быкова

Марина Поспелова

*Редакторы сборника - Быкова Надежда Ильинична  
Поспелова Марина Давидовна  
Верстка сборника - Беляев Вадим Валерьевич  
Дизайн обложки - Беляев Вадим Валерьевич*

**СПИСОК ВЕБИНАРОВ АНГЛИЙСКИЙ В ФОКУСЕ 2-4****I. ОСОБЕННОСТИ УМК «АНГЛИЙСКИЙ В ФОКУСЕ» ДЛЯ НАЧАЛЬНОЙ ШКОЛЫ**

1. [Начинаем изучать английский язык](#)
2. [Особенности УМК «Английский в фокусе» для начальной школы: что и как. Вебинар для тех, кто начинает работать по данному УМК](#)
3. [Особенности обучения в начальной школе по УМК «Английский в фокусе» для 2-4 классов](#)
4. [Как эффективно перестроить рабочие программы по УМК «Английский в фокусе. 2-4»](#)
5. [Особенности обучения в начальной школе по УМК «Английский в фокусе»](#)
6. [Любое приключение должно с чего-либо начинаться...» Как успешно приступить к изучению языка с линией УМК Английский язык. «Английский в фокусе» \(2-4\)](#)

**II. КОМПОНЕНТЫ УМК «АНГЛИЙСКИЙ В ФОКУСЕ» ДЛЯ НАЧАЛЬНОЙ ШКОЛЫ**

1. [Книга для учителя: структура, содержание, использование \(УМК «Английский в фокусе» для 2 класса\)](#)
2. [Книга для учителя: структура, содержание, использование \(УМК «Английский в фокусе» для 3 и 4 классов\)](#)
3. [Использование компонентов УМК «Английский в фокусе 2–4» \(для чего, когда, как\)](#)

**III. ФОРМИРОВАНИЕ УУД, НЕОБХОДИМЫХ КОМПЕТЕНЦИЙ. ДОСТИЖЕНИЕ МЕТАПРЕДМЕТНЫХ РЕЗУЛЬТАТОВ**

1. [Какие компетенции нужны поколению Z](#)
2. [Формирование УУД в начальной школе – основа успешности обучения \(на примере УМК «Английский в фокусе 2-4»\)](#)
3. [В каждом человеке – солнце, только дайте ему светить», или достижение метапредметных результатов на уроке английского языка по УМК «Английский в фокусе» для 2-4 классов](#)
4. [Метапредметные результаты: что и как. \(на примере УМК «Английский в фокусе» 2-4\)](#)
5. [Формирование функциональной грамотности на уроках английского языка по УМК «Английский в фокусе»](#)

**IV. ОБУЧЕНИЕ РАЗНЫМ АСПЕКТАМ ЯЗЫКА**

1. [Учим читать и писать поколение Z с «Английским в фокусе 2–4»](#)
2. [Обучаем грамматике и письму с «Английским в фокусе. 2–4»](#)

**V. ИГРАЯ – УЧИМСЯ**

1. [Играя – учимся \(по материалам УМК «Английский в фокусе. 2–4»\)](#)
2. [Игра на уроке как средство решения важных дидактических задач. Потенциал УМК "Spotlight 2"](#)
3. [«Наука должна быть веселая, увлекательная и простая», или игровые технологии на уроках английского языка с УМК «Английский в фокусе»](#)

**VI. ИСПОЛЬЗОВАНИЕ УВЛЕКАТЕЛЬНЫХ ДОПОЛНИТЕЛЬНЫХ МАТЕРИАЛОВ, ОНЛАЙН РЕСУРСОВ И ИНТЕРАКТИВНЫХ ПРИЛОЖЕНИЙ НА УРОКАХ И ДОПОЛНИТЕЛЬНЫХ ЗАНЯТИЯХ**

1. [Как не потеряться в море полезных и интересных онлайн ресурсов](#)
2. [В помощь учителю: увлекательные материалы для работы на уроках и во внеурочное время. Начальная школа](#)
3. [«Английский в фокусе» и интерактивы "LearningApps". В ногу со временем](#)
4. [Цифровая трансформация: ресурсы для создания интерактивных презентаций](#)

**VII. ПОДГОТОВКА К ИТОГОВОЙ АТТЕСТАЦИИ**

1. [Подготовка к итоговой аттестации на материале УМК «Английский в фокусе» 2–4](#)
2. [Итоговая аттестация в начальной школе с УМК «Английский в фокусе»](#)

**VIII. ОНЛАЙН УРОКИ**

1. [Онлайн-урок, 2 класс. Weather \(УМК «Английский в Фокусе»\)](#)
2. [Онлайн-урок, 2 класс. Clothes \(УМК «Английский в Фокусе»\)](#)
3. [Онлайн-урок, 2 класс. My toys \(УМК «Английский в Фокусе»\)](#)
4. [Урок 3 класс Spotlight 3 13a ЧАСТЬ 1](#)
5. [Урок в 3 классе Spotlight 13a - ЧАСТЬ 2](#)
6. [Урок в 3 классе Spotlight 13a - ЧАСТЬ 3](#)
7. [Онлайн-урок 4 класс. Волшебные моменты или как рассказать о том, что было в прошлом](#)

## СПИСОК ВЕБИНАРОВ АНГЛИЙСКИЙ В ФОКУСЕ 2-4

8. [Онлайн-урок, 4 класс. Summer holidays \(УМК «Английский в Фокусе»\)](#)
9. [Онлайн-урок, 4 класс. To be going to \(УМК «Английский в Фокусе»\)](#)

### IX. ЛЕТО С ПОЛЬЗОЙ

1. [Лето с пользой: как помочь детям узнать новое и повторить то, что они уже знают](#)
2. [Лето с «Английским в фокусе»](#)

### X. МОЯ ШКОЛА В ONLINE (CIFRA SCHOOL)

### XI. РОССИЙСКАЯ ЭЛЕКТРОННАЯ ШКОЛА

1. [Английский язык. Программа для 2 класса](#)
2. [Английский язык. Программа для 3 класса](#)
3. [Английский язык. Программа для 4 класса](#)

[УМК «Английский в фокусе» 2-11](#)



# TEACHING TIPS



## КАК ИГРАТЬ В БИНГО

Каждый ребёнок получает листочек с активными словами урока. Сначала учитель просит прочесть все слова вслух, а затем просит детей зачеркнуть два любых слова на листочке. Это делается для того, чтобы ребята заканчивали игру не одновременно. После этого учитель в произвольном порядке читает все слова на листочке, а дети зачеркивают слова, которые слышат. Если они уже зачеркнули эти слова в начале игры, то больше ничего с этими словами не делают. Ребёнок, у которого все слова оказываются зачеркнутыми, выкрикивает слово BINGO. Закончить игру одновременно могут сразу несколько ребят.

## КАК РАБОТАТЬ С КАРТОЧКАМИ ДЛЯ САМОПРОВЕРКИ

Идея карточек для самопроверки слов была когда-то заимствована на семинаре М. Томлинсона в Британском совете.

Работа с карточкой происходит так: сначала дети читают слова из двух крайних столбцов, а затем перегибают листочек пополам (подсказка остается закрытой), и стараются написать напротив русского слова его английский эквивалент. Если сомневаются – подсматривают в закрытую часть листа. То же самое они могут проделать дома. Можно проводить это в игровой форме: каждый раз, когда дети подсматривают слово, они ставят галочку на листке. Чем меньше галочек – тем лучше.

Сначала необходимо показать детям в классе, как работать с этими карточками, а затем можно высылать их по электронной почте или дать ссылку на них, чтобы дети работали самостоятельно дома. После этого в классе можно проводить поурочные словарные диктанты (например, диктант по словам урока 1а, урока 2а и т.д.). Это занимает не больше пяти минут.

Рекомендуется писать слова карандашом, чтобы можно было работать с карточкой подольше, стирая неправильные варианты


Как показывает практика, большинство ребят с удовольствием работают таким образом, и это им очень помогает писать слова правильно.

## НУЖНО ЛИ ВЕСТИ СЛОВАРИК

Как нам кажется, вести или не вести словарные тетради ученикам начальной школы, решает учитель. Надо только помнить, что дети в этом возрасте пишут очень медленно, и заполнение словариков на уроке – не самое продуктивное использование учебного времени. Кроме того, в учебниках дается поурочный англо-русский словарь.

Запоминанию слов также могут помочь специальные карточки для самопроверки слов, которые здесь публикуются. В материалах даются инструкции по работе с ними.

С карточками со словами для словарика, которые опубликованы в каждом модуле, мы с ребятами работаем следующим образом: они заводят словарные тетрадки и вклеивают туда карточки со словами каждого урока модуля, который мы проходим. Карточки я высылаю им по почте, а вы можете дать ссылку на них в нашем сборнике. Словарная тетрадка всегда лежит перед глазами, и ребята, при необходимости, туда заглядывают и на уроке, и выполняя домашнее задание.



# Spotlight

Student's Book

Virginia Evans  
Jenny Dooley  
Nadezhda Bykova  
Marina Pospelova

# 4





join

hope

feel

present

CD

doll

ball

train

age

class

triangle

circle

square

subject



deroplanes

musical box

summary

phone  
number

tall

short

slim

funny

kind

uncle

aunt

cousin



vet

CDs

watch

gloves

keys

guitar

skiing

sailing

skating

surfing

diving

plump

sixty

eighty

ninety

thirty

forty

fifty

golden

curls

wood

famous

theatre

street

relative

town

village

fair hair

dark hair

friendly



hairbrush

roller blades

mobile phone

cameras

playing the violin

best friend

seventy

ahundredred

museum

carpenter city

МОДУЛЬ 1. ДОПОЛНИТЕЛЬНЫЕ МАТЕРИАЛЫ. АНГЛИЙСКИЙ В ФОКУСЕ 4 КЛАСС.  
СЛОВА ДЛЯ СЛОВАРИКА. МОДУЛЬ 1

## Урок 1а

tall	высокий
short	невысокий
slim	стройный
plump	полный
fair hair	светлые волосы
dark hair	темные волосы
funny	забавный, смешной
kind	добрый
friendly	дружелюбный

## Урок 1b

watch	наручные часы
mobile phone	мобильный телефон
camera	фотоаппарат
CDs	компакт диски
guitar	гитара
roller blades	роликовые коньки
helmet	шлем
hairbrush	расческа
gloves	перчатки
keys	ключи
in	в
on	на
under	под
behind	за, сзади
next to	рядом
in front of	перед

## Урок 2а

ski	кататься на лыжах
skate	кататься на коньках
sail	плавать под парусами
surf	заниматься серфингом
dive	нырять
play the violin	играть на скрипке

## Урок 2b

thirty	30
forty	40
fifty	50
sixty	60
seventy	70
eighty	80
ninety	90
a hundred	100

**МОДУЛЬ 1. ДОПОЛНИТЕЛЬНЫЕ МАТЕРИАЛЫ. АНГЛИЙСКИЙ В ФОКУСЕ 4 КЛАСС.  
КАРТОЧКИ ДЛЯ САМОПРОВЕРКИ СЛОВ МОДУЛЯ 1**

Проверь, как ты знаешь слова. 4 класс Урок 1а

высокий		высокий	tall
невысокий		невысокий,	short
стройный		стройный	slim
полный		полный	plump
светлые волосы		светлые волосы	fair hair
темные волосы		темные волосы	dark hair
забавный, смешной		забавный, смешной	funny
добрый		добрый	kind
дружелюбный		дружелюбный	friendly



Проверь, как ты знаешь слова. 4 класс Урок 1б

наручные часы		наручные часы	watch
мобильный телефон		мобильный телефон	mobile phone
фотоаппарат		фотоаппарат	camera
компакт диски		компакт диски	CDs
гитара		гитара	guitar
роликовые коньки		роликовые коньки	roller blades
шлем		шлем	helmet
расческа		расческа	hairbrush
перчатки		перчатки	gloves
ключи		ключи	keys
в		в	in
на		на	on
под		под	under
за, сзади		за, сзади	behind
рядом		рядом	next to
перед		перед	in front of

**МОДУЛЬ 1. ДОПОЛНИТЕЛЬНЫЕ МАТЕРИАЛЫ. АНГЛИЙСКИЙ В ФОКУСЕ 4 КЛАСС.  
КАРТОЧКИ ДЛЯ САМОПРОВЕРКИ СЛОВ МОДУЛЯ 1**

Проверь, как ты знаешь слова. 4 класс Урок 2а

кататься на лыжах		кататься на лыжах	ski
кататься на коньках		кататься на коньках	skate
плавать под парусами		плавать под парусами	sail
заниматься серфингом		заниматься серфингом	surf
нырять		нырять	dive
играть на скрипке		играть на скрипке	play the violin



Проверь, как ты знаешь слова. 4 класс Урок 2б

30		30	thirty
40		40	forty
50		50	fifty
60		60	sixty
70		70	seventy
80		80	eighty
90		90	ninety
100		100	a hundred



МОДУЛЬ 1. ДОПОЛНИТЕЛЬНЫЕ МАТЕРИАЛЫ. АНГЛИЙСКИЙ В ФОКУСЕ 4 КЛАСС.  
БИНГО К УРОКУ 1А

dark hair	tall	slim
funny	kind	plump
short	fair hair	friendly

dark hair	tall	slim
funny	kind	plump
short	fair hair	friendly

dark hair	tall	slim
funny	kind	plump
short	fair hair	friendly

dark hair	tall	slim
funny	kind	plump
short	fair hair	friendly

dark hair	tall	slim
funny	kind	plump
short	fair hair	friendly

dark hair	tall	slim
funny	kind	plump
short	fair hair	friendly

МОДУЛЬ 1. ДОПОЛНИТЕЛЬНЫЕ МАТЕРИАЛЫ. АНГЛИЙСКИЙ В ФОКУСЕ 4 КЛАСС.  
БИНГО К УРОКУ 1В. ЛИЧНЫЕ ВЕЩИ

roller blades	helmet	guitar
gloves	camera	keys
mobile phone	watch	hairbrush

roller blades	helmet	guitar
gloves	camera	keys
mobile phone	watch	hairbrush

roller blades	helmet	guitar
gloves	camera	keys
mobile phone	watch	hairbrush

roller blades	helmet	guitar
gloves	camera	keys
mobile phone	watch	hairbrush

roller blades	helmet	guitar
gloves	camera	keys
mobile phone	watch	hairbrush

roller blades	helmet	guitar
gloves	camera	keys
mobile phone	watch	hairbrush

МОДУЛЬ 1. ДОПОЛНИТЕЛЬНЫЕ МАТЕРИАЛЫ. АНГЛИЙСКИЙ В ФОКУСЕ 4 КЛАСС.  
БИНГО К УРОКУ 1В. ПРЕДЛОГИ

on	behind
under	in
in front of	next to

on	behind
under	in
in front of	next to

on	behind
under	in
in front of	next to

on	behind
under	in
in front of	next to

on	behind
under	in
in front of	next to

on	behind
under	in
in front of	next to

МОДУЛЬ 1. ДОПОЛНИТЕЛЬНЫЕ МАТЕРИАЛЫ. АНГЛИЙСКИЙ В ФОКУСЕ 4 КЛАСС.  
БИНГО К УРОКУ 2А

sail	surf
dive	play the violin
ski	skate

sail	surf
dive	play the violin
ski	skate

sail	surf
dive	play the violin
ski	skate

sail	surf
dive	play the violin
ski	skate

sail	surf
dive	play the violin
ski	skate

sail	surf
dive	play the violin
ski	skate

МОДУЛЬ 1. ДОПОЛНИТЕЛЬНЫЕ МАТЕРИАЛЫ. АНГЛИЙСКИЙ В ФОКУСЕ 4 КЛАСС.  
БИНГО К УРОКУ 2В

eighty	fifty	a hundred
forty	ninety	sixty
seventy	twenty	thirty

eighty	fifty	a hundred
forty	ninety	sixty
seventy	twenty	thirty

eighty	fifty	a hundred
forty	ninety	sixty
seventy	twenty	thirty

eighty	fifty	a hundred
forty	ninety	sixty
seventy	twenty	thirty

eighty	fifty	a hundred
forty	ninety	sixty
seventy	twenty	thirty

eighty	fifty	a hundred
forty	ninety	sixty
seventy	twenty	thirty

station

garage

café

theatre

baker's

baker

bake

waiter

nurse

hockey

polite

doctor



week

month

hospital

grocery

grocery

post office

postman

hospital

mechanic

go shopping

wash the dishes

clean your room

play sports

sports centre

volleyball

badminton

(table) tennis

baseball

postcard

police officer

porridge



**Урок 3а**

station	вокзал
garage	гараж
café	кафе
theatre	театр
baker's	булочная
animal hospital	ветеринарная клиника
hospital	больница
greengrocer's	овощной магазин
post office	почта

**Урок 3б**

baker	пекарь, булочник
greengrocer	продавец овощей и фруктов
mechanic	механик
postman	почтальон
waiter	официант
nurse	медсестра

**Урок 4а**

volleyball	волейбол
tennis	теннис
table tennis	настольный теннис
badminton	бадминтон
baseball	бейсбол
hockey	хоккей

**Урок 4б**

police officer	полицейский
artist	художник
doctor	врач
actor	актер
teacher	учитель

МОДУЛЬ 2. ДОПОЛНИТЕЛЬНЫЕ МАТЕРИАЛЫ. АНГЛИЙСКИЙ В ФОКУСЕ 4 КЛАСС.  
КАРТОЧКИ ДЛЯ САМОПРОВЕРКИ СЛОВ МОДУЛЯ 2

Проверь, как ты знаешь слова. 4 класс Урок 3а

вокзал		вокзал	station
гараж		гараж	garage
кафе		кафе	café
театр		театр	theatre
булочная		булочная	baker's
ветеринарная клиника		ветеринарная клиника	animal hospital
больница		больница	hospital
овощной магазин		овощной магазин	greengrocer's
почта		почта	post office



Проверь, как ты знаешь слова. 4 класс Урок 3б

пекарь, булочник		пекарь, булочник	baker
продавец овощей и фруктов		продавец овощей и фруктов	greengrocer
механик		механик	mechanic
почтальон		почтальон	postman
официант		официант	waiter
медсестра		медсестра	nurse



Проверь, как ты знаешь слова. 4 класс Урок 4а

волейбол		волейбол	volleyball
теннис		теннис	tennis
настольный теннис		настольный теннис	table tennis
бадминтон		бадминтон	badminton
бейсбол		бейсбол	baseball
хоккей		хоккей	hockey

МОДУЛЬ 2. ДОПОЛНИТЕЛЬНЫЕ МАТЕРИАЛЫ. АНГЛИЙСКИЙ В ФОКУСЕ 4 КЛАСС.  
КАРТОЧКИ ДЛЯ САМОПРОВЕРКИ СЛОВ МОДУЛЯ 2

Проверь, как ты знаешь слова. 4 класс Урок 4b

полицейский		полицейский	police officer
художник		художник	artist
врач		врач	doctor
актер		актер	actor
учитель		учитель	teacher

МОДУЛЬ 2. ДОПОЛНИТЕЛЬНЫЕ МАТЕРИАЛЫ. АНГЛИЙСКИЙ В ФОКУСЕ 4 КЛАСС.  
БИНГО К УРОКУ 3А

garage	theatre	animal hospital
hospital	station	café
baker's	greengrocer's	post office

garage	theatre	animal hospital
hospital	station	café
baker's	greengrocer's	post office

garage	theatre	animal hospital
hospital	station	café
baker's	greengrocer's	post office

garage	theatre	animal hospital
hospital	station	café
baker's	greengrocer's	post office

garage	theatre	animal hospital
hospital	station	café
baker's	greengrocer's	post office

garage	theatre	animal hospital
hospital	station	café
baker's	greengrocer's	post office

badminton	volleyball
tennis	hockey
baseball	table tennis

badminton	volleyball
tennis	hockey
baseball	table tennis

badminton	volleyball
tennis	hockey
baseball	table tennis

badminton	volleyball
tennis	hockey
baseball	table tennis

badminton	volleyball
tennis	hockey
baseball	table tennis

badminton	volleyball
tennis	hockey
baseball	table tennis

МОДУЛЬ 2. ДОПОЛНИТЕЛЬНЫЕ МАТЕРИАЛЫ. АНГЛИЙСКИЙ В ФОКУСЕ 4 КЛАСС.  
БИНГО К УРОКАМ 3В, 4В. ПРОФЕССИИ

teacher	greengrocer	actor	mechanic
postman	doctor	artist	police officer
baker	waiter	driver	nurse

teacher	greengrocer	actor	mechanic
postman	doctor	artist	police officer
baker	waiter	driver	nurse

teacher	greengrocer	actor	mechanic
postman	doctor	artist	police officer
baker	waiter	driver	nurse

teacher	greengrocer	actor	mechanic
postman	doctor	artist	police officer
baker	waiter	driver	nurse

teacher	greengrocer	actor	mechanic
postman	doctor	artist	police officer
baker	waiter	driver	nurse

teacher	greengrocer	actor	mechanic
postman	doctor	artist	police officer
baker	waiter	driver	nurse

tasty

treat

lemon

beans

mango

butter

flour

olive oil



sugar

salt

pepper

tomato

need

half

put

packet

bar

kilo

loaf

jar

carton

bottle

tin

diary

meat

fruit

hungry

hate

dessert

dinner

oil

water

flavour

cheap

hiking

conscious

pinetapple

your turn



French fries

vegetables

fast food

quidding

traditional

popular

teatime

## Урок 5а

lemon	ЛИМОН
beans	БОБЫ
mango	МАНГО
butter	СЛИВОЧНОЕ МАСЛО
coconut	КОКОСОВЫЙ ОРЕХ
flour	МУКА
pineapple	АНАНАС
olive oil	ОЛИВКОВОЕ МАСЛО
sugar	САХАР
salt	СОЛЬ
pepper	ПЕРЕЦ
tomato	ПОМИДОР

## Урок 6а

packet	ПАЧКА
bar	ПЛИТКА (ШОКОЛАДА)
kilo	КИЛОГРАММ
loaf	БУХАНКА, БАТОН
jar	БАНКА (СТЕКЛЯННАЯ)
carton	ПАКЕТ (МОЛОКА)
bottle	БУТЫЛКА
tin	БАНКА (КОНСЕРВНАЯ)

МОДУЛЬ 3. ДОПОЛНИТЕЛЬНЫЕ МАТЕРИАЛЫ. АНГЛИЙСКИЙ В ФОКУСЕ 4 КЛАСС.  
КАРТОЧКИ ДЛЯ САМОПРОВЕРКИ СЛОВ МОДУЛЯ 3

Проверь, как ты знаешь слова. 4 класс Урок 5а

лимон		лимон	lemon
бобы		бобы	beans
манго		манго	mango
сливочное масло		сливочное масло	butter
кокосовый орех		кокосовый орех	coconut
мука		мука	flour
ананас		ананас	pineapple
оливковое масло		оливковое масло	olive oil
сахар		сахар	sugar
соль		соль	salt
перец		перец	pepper
помидор		помидор	tomato



Проверь, как ты знаешь слова. 4 класс Урок 6а

пачка		пачка	packet
плитка (шоколада)		плитка (шоколада)	bar
килограмм		килограмм	kilo
буханка, батон		буханка, батон	loaf
банка (стеклянная)		банка (стеклянная)	jar
пакет (молока)		пакет (молока)	carton
бутылка		бутылка	bottle
банка (консервная)		банка (консервная)	tin

МОДУЛЬ 3. ДОПОЛНИТЕЛЬНЫЕ МАТЕРИАЛЫ. АНГЛИЙСКИЙ В ФОКУСЕ 4 КЛАСС.  
БИНГО К УРОКУ 5А

butter	pineapple	olive oil	flour
sugar	beans	pepper	salt
mango	tomato	coconut	lemon

butter	pineapple	olive oil	flour
sugar	beans	pepper	salt
mango	tomato	coconut	lemon

butter	pineapple	olive oil	flour
sugar	beans	pepper	salt
mango	tomato	coconut	lemon

butter	pineapple	olive oil	flour
sugar	beans	pepper	salt
mango	tomato	coconut	lemon

butter	pineapple	olive oil	flour
sugar	beans	pepper	salt
mango	tomato	coconut	lemon

butter	pineapple	olive oil	flour
sugar	beans	pepper	salt
mango	tomato	coconut	lemon

МОДУЛЬ 3. ДОПОЛНИТЕЛЬНЫЕ МАТЕРИАЛЫ. АНГЛИЙСКИЙ В ФОКУСЕ 4 КЛАСС.  
БИНГО К УРОКУ 6А

bottle	kilo	jar
packet	glass	tin
carton	loaf	bar

bottle	kilo	jar
packet	glass	tin
carton	loaf	bar

bottle	kilo	jar
packet	glass	tin
carton	loaf	bar

bottle	kilo	jar
packet	glass	tin
carton	loaf	bar

bottle	kilo	jar
packet	glass	tin
carton	loaf	bar

bottle	kilo	jar
packet	glass	tin
carton	loaf	bar

giraffe

seal

lazy

lizard



whale

hippo

March

April

May

June

July

August

warm

journey

ticket

rules

pot

tasty

fall

koala

emu

forest

picnic

river

monkey

dolphin

crocodile

Lunchtime

January

February

September

October

November



December

amazing

marmal

passport

suitcase

breakfast

kingdaro

## Урок 7а

giraffe	жираф
monkey	обезьяна
dolphin	дельфин
seal	тюлень
lizard	ящерица
whale	кит
hippo	гиппопотам
crocodile	крокодил

## Урок 8а

January	январь
February	февраль
March	март
April	апрель
May	май
June	июнь
July	июль
August	август
September	сентябрь
October	октябрь
November	ноябрь
December	декабрь

**МОДУЛЬ 4. ДОПОЛНИТЕЛЬНЫЕ МАТЕРИАЛЫ. АНГЛИЙСКИЙ В ФОКУСЕ 4 КЛАСС.  
КАРТОЧКИ ДЛЯ САМОПРОВЕРКИ СЛОВ МОДУЛЯ 4**

Проверь, как ты знаешь слова. 4 класс Урок 7а

жираф		жираф	giraffe
обезьяна		обезьяна	monkey
дельфин		дельфин	dolphin
тюлень		тюлень	seal
ящерица		ящерица	lizard
кит		кит	whale
гиппопотам		гиппопотам	hippo
крокодил		крокодил	crocodile



Проверь, как ты знаешь слова. 4 класс Урок 8а

январь		январь	January
февраль		февраль	February
март		март	March
апрель		апрель	April
май		май	May
июнь		июнь	June
июль		июль	July
август		август	August
сентябрь		сентябрь	September
октябрь		октябрь	October
ноябрь		ноябрь	November
декабрь		декабрь	December

МОДУЛЬ 4. ДОПОЛНИТЕЛЬНЫЕ МАТЕРИАЛЫ. АНГЛИЙСКИЙ В ФОКУСЕ 4 КЛАСС.  
БИНГО К УРОКУ 7А

seal	monkey	hippo
crocodile	snake	giraffe
lizard	whale	dolphin

seal	monkey	hippo
crocodile	snake	giraffe
lizard	whale	dolphin

seal	monkey	hippo
crocodile	snake	giraffe
lizard	whale	dolphin

seal	monkey	hippo
crocodile	snake	giraffe
lizard	whale	dolphin

seal	monkey	hippo
crocodile	snake	giraffe
lizard	whale	dolphin

seal	monkey	hippo
crocodile	snake	giraffe
lizard	whale	dolphin

МОДУЛЬ 4. ДОПОЛНИТЕЛЬНЫЕ МАТЕРИАЛЫ. АНГЛИЙСКИЙ В ФОКУСЕ 4 КЛАСС.  
БИНГО К УРОКУ 8А

May	December	August	March
September	November	January	October
February	July	April	June

May	December	August	March
September	November	January	October
February	July	April	June

May	December	August	March
September	November	January	October
February	July	April	June

May	December	August	March
September	November	January	October
February	July	April	June

May	December	August	March
September	November	January	October
February	July	April	June

May	December	August	March
September	November	January	October
February	July	April	June

first

second

third

fourth



fifth

twelfth

know

ago

last

sad

bored

angry

scared

tired

hungry

dream

wish

hate

find

sleep

cream

soft

stay

smile

present

card

begin

balloon

candle

flag

eleventh

twentieth

delicious



sixteenth

yesterday

interesting

scary film

sweet dream

for a while

birthday  
boy/girl

home town

competition

fireworks

## Урок 9а

first	первый
second	второй
third	третий
fourth	четвертый
fifth	пятый
eleventh	одиннадцатый
twelfth	двенадцатый
twentieth	двадцатый
delicious	вкусный
tea party	чаепитие

## Урок 10а

yesterday	вчера
happy	счастливый
sad	грустный
bored	скучающий
angry	злой, сердитый
scared	испуганный
tired	уставший
hungry	голодный
dream	сон, мечта
interesting	интересный

МОДУЛЬ 5. ДОПОЛНИТЕЛЬНЫЕ МАТЕРИАЛЫ. АНГЛИЙСКИЙ В ФОКУСЕ 4 КЛАСС.  
КАРТОЧКИ ДЛЯ САМОПРОВЕРКИ СЛОВ МОДУЛЯ 5

Проверь, как ты знаешь слова. 4 класс Урок 9а

первый		первый	first
второй		второй	second
третий		третий	third
четвертый		четвертый	fourth
пятый		пятый	fifth
одиннадцатый		одиннадцатый	eleventh
двенадцатый		двенадцатый	twelfth
двадцатый		двадцатый	twentieth
вкусный		очень вкусный	delicious
чаепитие		чаепитие	tea party



Проверь, как ты знаешь слова. 4 класс Урок 10а

вчера		вчера	yesterday
счастливый		счастливый	happy
грустный		грустный	sad
скучающий		скучающий	bored
злой, сердитый		злой, сердитый	angry
испуганный		испуганный	scared
уставший		уставший	tired
голодный		голодный	hungry
сон, мечта		сон, мечта	dream
интересный		интересный	interesting

МОДУЛЬ 5. ДОПОЛНИТЕЛЬНЫЕ МАТЕРИАЛЫ. АНГЛИЙСКИЙ В ФОКУСЕ 4 КЛАСС.  
БИНГО К УРОКУ 9А ПОРЯДКОВЫЕ ЧИСЛИТЕЛЬНЫЕ

eighth	fourth	twelfth	third
eleventh	first	tenth	twentieth
second	ninth	sixth	fifth

eighth	fourth	twelfth	third
eleventh	first	tenth	twentieth
second	ninth	sixth	fifth

eighth	fourth	twelfth	third
eleventh	first	tenth	twentieth
second	ninth	sixth	fifth

eighth	fourth	twelfth	third
eleventh	first	tenth	twentieth
second	ninth	sixth	fifth

eighth	fourth	twelfth	third
eleventh	first	tenth	twentieth
second	ninth	sixth	fifth

eighth	fourth	twelfth	third
eleventh	first	tenth	twentieth
second	ninth	sixth	fifth

МОДУЛЬ 5. ДОПОЛНИТЕЛЬНЫЕ МАТЕРИАЛЫ. АНГЛИЙСКИЙ В ФОКУСЕ 4 КЛАСС.  
БИНГО К УРОКАМ 9А, 10 А

scared	tea party	hungry	happy
bored	dream	sad	interesting
tired	yesterday	angry	delicious

scared	tea party	hungry	happy
bored	dream	sad	interesting
tired	yesterday	angry	delicious

scared	tea party	hungry	happy
bored	dream	sad	interesting
tired	yesterday	angry	delicious

scared	tea party	hungry	happy
bored	dream	sad	interesting
tired	yesterday	angry	delicious

scared	tea party	hungry	happy
bored	dream	sad	interesting
tired	yesterday	angry	delicious

scared	tea party	hungry	happy
bored	dream	sad	interesting
tired	yesterday	angry	delicious



fast

hare

slow

tortoise

tired of

race

next

soon

rest

pass

winner

cross

climbed

played

served

listened

walked

jumped

skated

visited

studied

talked

passed

closed

started

lived

smiled

added

shout

catch

did

didn't



study

bark

busy

kitten

here

there

poor

lamb

follow

river

garden

angry

son

mother

brother

laugh at

finish line

keep on

watched

laughed

painted

listened

shouted

danced

clapped

wanted

cooked



opened

porridge

## Урок 11а

tortoise	черепаха
hare	заяц
slow	медленный
fast	быстрый
soon	скоро, вскоре
finish line	линия финиша
race	гонка, соревнование
winner	победитель
laugh	смеяться
rest	отдыхать
pass	проходить мимо

МОДУЛЬ 6. ДОПОЛНИТЕЛЬНЫЕ МАТЕРИАЛЫ. АНГЛИЙСКИЙ В ФОКУСЕ 4 КЛАСС.  
КАРТОЧКИ ДЛЯ САМОПРОВЕРКИ СЛОВ МОДУЛЯ 6

Проверь, как ты знаешь слова. 4 класс Урок 11а

черепаха		черепаха	tortoise
заяц		заяц	hare
медленный		медленный	slow
быстрый		быстрый	fast
скоро, вскоре		скоро, вскоре	soon
линия финиша		линия финиша	finish line
гонка, соревнование		гонка, соревнование	race
победитель		победитель	winner
смеяться		смеяться	laugh
отдыхать		отдыхать	rest
проходить мимо		проходить мимо	pass



черепаха		черепаха	tortoise
заяц		заяц	hare
медленный		медленный	slow
быстрый		быстрый	fast
скоро, вскоре		скоро, вскоре	soon
линия финиша		линия финиша	finish line
гонка, соревнование		гонка, соревнование	race
победитель		победитель	winner
смеяться		смеяться	laugh
отдыхать		отдыхать	rest
проходить мимо		проходить мимо	pass

МОДУЛЬ 6. ДОПОЛНИТЕЛЬНЫЕ МАТЕРИАЛЫ. АНГЛИЙСКИЙ В ФОКУСЕ 4 КЛАСС.  
БИНГО К УРОКУ 11А

race	hare	finish line	laugh
fast	winner	tortoise	tale
pass	soon	rest	slow

race	hare	finish line	laugh
fast	winner	tortoise	tale
pass	soon	rest	slow

race	hare	finish line	laugh
fast	winner	tortoise	tale
pass	soon	rest	slow

race	hare	finish line	laugh
fast	winner	tortoise	tale
pass	soon	rest	slow

race	hare	finish line	laugh
fast	winner	tortoise	tale
pass	soon	rest	slow

race	hare	finish line	laugh
fast	winner	tortoise	tale
pass	soon	rest	slow

funfair

ride

pretty

shy

strong

loud

kind

happy

sad

scared

check

ride

young

museum

dinosaur



concert

fireworks

the best

celebrate

родсаке

МОДУЛЬ 7. ДОПОЛНИТЕЛЬНЫЕ МАТЕРИАЛЫ. АНГЛИЙСКИЙ В ФОКУСЕ 4 КЛАСС.  
СЛОВА ДЛЯ СЛОВАРИКА. МОДУЛЬ 7

## Урок 13а

museum	музей
dinosaur	динозавр
concert	концерт
funfair	ярмарка с аттракционами
ride	аттракцион

## Урок 13b

do-did	делать
go-went	идти
ride-rode	ехать верхом
see-saw	видеть
have-had	иметь

## Урок 14а

draw-drew	рисовать
make-	готовить, мастерить
eat-ate	есть
drink-drank	пить
sing-sang	петь
leave-left	уходить, покидать
write-wrote	писать
buy-bought	покупать
give-gave	давать
pretty	симпатичный
shy	застенчивый
strong	сильный
kind	добрый
loud	громкий
scary	страшный
scared	испуганный
special	особенный
watch the fireworks	смотреть салют

## Урок 14b

come-came	приходить
win-won	выигрывать
meet-met	встречать(ся)
sleep-slept	спать
take-took	брать
swim-swam	плавать

**Прошедшее время (Past simple) неправильных глаголов**

be	was, were	быть, находиться
go	went	идти
come	came	приходить
leave	left	уходить, покидать
meet	met	встречать(ся)
write	wrote	писать
ride	rode	ехать верхом
drive	drove	водить машину
swim	swam	плавать
sing	sang	петь
have	had	иметь
do	did	делать
make	made	готовить, мастерить
draw	drew	рисовать
see	saw	видеть
eat	ate	есть
drink	drank	пить
give	gave	давать
take	took	брать, забирать
buy	bought	покупать
win	won	выигрывать
can	could	мочь, уметь

**МОДУЛЬ 7. ДОПОЛНИТЕЛЬНЫЕ МАТЕРИАЛЫ. АНГЛИЙСКИЙ В ФОКУСЕ 4 КЛАСС.  
КАРТОЧКИ ДЛЯ ЗАКРЕПЛЕНИЯ ФОРМ НЕПРАВИЛЬНЫХ ГЛАГОЛОВ**
**Напишите первую форму глаголов:**

	was, were	быть, находиться
	went	идти
	came	приходить
	left	уходить, покидать
	met	встречать(ся)
	wrote	писать
	rode	ехать верхом
	drove	водить машину
	swam	плавать
	sang	петь
	had	иметь
	did	делать
	made	готовить, мастерить
	drew	рисовать
	saw	видеть
	ate	есть
	drank	пить
	gave	давать
	took	брать, забирать
	bought	покупать
	won	выигрывать
	could	мочь, уметь

МОДУЛЬ 7. ДОПОЛНИТЕЛЬНЫЕ МАТЕРИАЛЫ. АНГЛИЙСКИЙ В ФОКУСЕ 4 КЛАСС.  
КАРТОЧКИ ДЛЯ ЗАКРЕПЛЕНИЯ ФОРМ НЕПРАВИЛЬНЫХ ГЛАГОЛОВ**Напишите вторую форму глаголов:**

be		быть, находиться
go		идти
come		приходить
leave		уходить, покидать
meet		встречать(ся)
write		писать
ride		ехать верхом
drive		водить машину
swim		плавать
sing		петь
have		иметь
do		делать
make		готовить, мастерить
draw		рисовать
see		видеть
eat		есть
drink		пить
give		давать
take		брать, забирать
buy		покупать
win		выигрывать
can		мочь, уметь

**МОДУЛЬ 7. ДОПОЛНИТЕЛЬНЫЕ МАТЕРИАЛЫ. АНГЛИЙСКИЙ В ФОКУСЕ 4 КЛАСС.  
КАРТОЧКИ ДЛЯ ЗАКРЕПЛЕНИЯ ФОРМ НЕПРАВИЛЬНЫХ ГЛАГОЛОВ**

**Напишите первую и вторую формы глаголов:**

		быть, находиться
		идти
		приходить
		уходить, покидать
		встречать(ся)
		писать
		ехать верхом
		водить машину
		плавать
		петь
		иметь
		делать
		готовить, мастерить
		рисовать
		видеть
		есть
		пить
		давать
		брать, забирать
		покупать
		выигрывать
		мочь, уметь



МОДУЛЬ 7. ДОПОЛНИТЕЛЬНЫЕ МАТЕРИАЛЫ. АНГЛИЙСКИЙ В ФОКУСЕ 4 КЛАСС.  
БИНГО К УРОКУ 13А

circus	museum	concert
funfair	ride	dinosaur

circus	museum	concert
funfair	ride	dinosaur

circus	museum	concert
funfair	ride	dinosaur

circus	museum	concert
funfair	ride	dinosaur

circus	museum	concert
funfair	ride	dinosaur

circus	museum	concert
funfair	ride	dinosaur

circus	museum	concert
funfair	ride	dinosaur

circus	museum	concert
funfair	ride	dinosaur

МОДУЛЬ 7. ДОПОЛНИТЕЛЬНЫЕ МАТЕРИАЛЫ. АНГЛИЙСКИЙ В ФОКУСЕ 4 КЛАСС.  
БИНГО К УРОКУ 14А. ПРИЛАГАТЕЛЬНЫЕ

scary	loud	pretty
kind	friendly	strong
special	shy	scared

scary	loud	pretty
kind	friendly	strong
special	shy	scared

scary	loud	pretty
kind	friendly	strong
special	shy	scared

scary	loud	pretty
kind	friendly	strong
special	shy	scared

scary	loud	pretty
kind	friendly	strong
special	shy	scared

scary	loud	pretty
kind	friendly	strong
special	shy	scared

Greece

Italy

Mexico

Poland

Spain

Turkey

Russia

jeans

boots

tent

sunny

windy

cloudy

rainy

cold

hot

who

what

where

when

why

how

mistake

be sorry



relax

rest

travel

diary

tent

cool

windy

warm

lake

cold

seaside

Portugals

do camping

swimsuit

go to the

seaside

sunglasses

go to the

mountains

flippers

go to the

lake

camping

swimming

trunks

mountain



sleeping  
board

## Урок 15а

Russia	Россия
Greece	Греция
Italy	Италия
Portugal	Португалия
Mexico	Мексика
Poland	Польша
Spain	Испания
Turkey	Турция
go camping	ходить в поход
go to the seaside	ездить на море
go to the mountains	ходить в горы
go to the lake	ездить на озеро

## Урок 16а

swimsuit	купальник
sunglasses	солнцезащитные очки
swimming trunks	плавки
jeans	джинсы
boots	сапоги
tent	палатка
flippers	ласты
sleeping bag	спальный мешок

МОДУЛЬ 8. ДОПОЛНИТЕЛЬНЫЕ МАТЕРИАЛЫ. АНГЛИЙСКИЙ В ФОКУСЕ 4 КЛАСС.  
БИНГО К УРОКУ 15А

Russia	Portugal	Poland	Spain
Turkey	go to the seaside	go to the lake	Greece
Mexico	Italy	go camping	go to the mountains

Russia	Portugal	Poland	Spain
Turkey	go to the seaside	go to the lake	Greece
Mexico	Italy	go camping	go to the mountains

Russia	Portugal	Poland	Spain
Turkey	go to the seaside	go to the lake	Greece
Mexico	Italy	go camping	go to the mountains

Russia	Portugal	Poland	Spain
Turkey	go to the seaside	go to the lake	Greece
Mexico	Italy	go camping	go to the mountains

Russia	Portugal	Poland	Spain
Turkey	go to the seaside	go to the lake	Greece
Mexico	Italy	go camping	go to the mountains

МОДУЛЬ 8. ДОПОЛНИТЕЛЬНЫЕ МАТЕРИАЛЫ. АНГЛИЙСКИЙ В ФОКУСЕ 4 КЛАСС.  
БИНГО К УРОКУ 16А

boots	tent	swimsuit
flippers	swimming trunks	sleeping bag
sunglasses	T-shirt	jeans

boots	tent	swimsuit
flippers	swimming trunks	sleeping bag
sunglasses	T-shirt	jeans

boots	tent	swimsuit
flippers	swimming trunks	sleeping bag
sunglasses	T-shirt	jeans

boots	tent	swimsuit
flippers	swimming trunks	sleeping bag
sunglasses	T-shirt	jeans

boots	tent	swimsuit
flippers	swimming trunks	sleeping bag
sunglasses	T-shirt	jeans

boots	tent	swimsuit
flippers	swimming trunks	sleeping bag
sunglasses	T-shirt	jeans

# Spotlight

Virginia Evans  
Jenny Dooley  
Nadezhda Bykova  
Marina Pospelova

# 4



Express Publishing



PROSVESHCHENIYE  
PUBLISHERS

Picture  
Flashcards



# Uncle Harry







Aunt Pam



cousin Robbie



watch

CDs




helmet

guitar




brush






hairbrush

camera



roller blades

gloves



mobile phone

keys



skiing






sailing



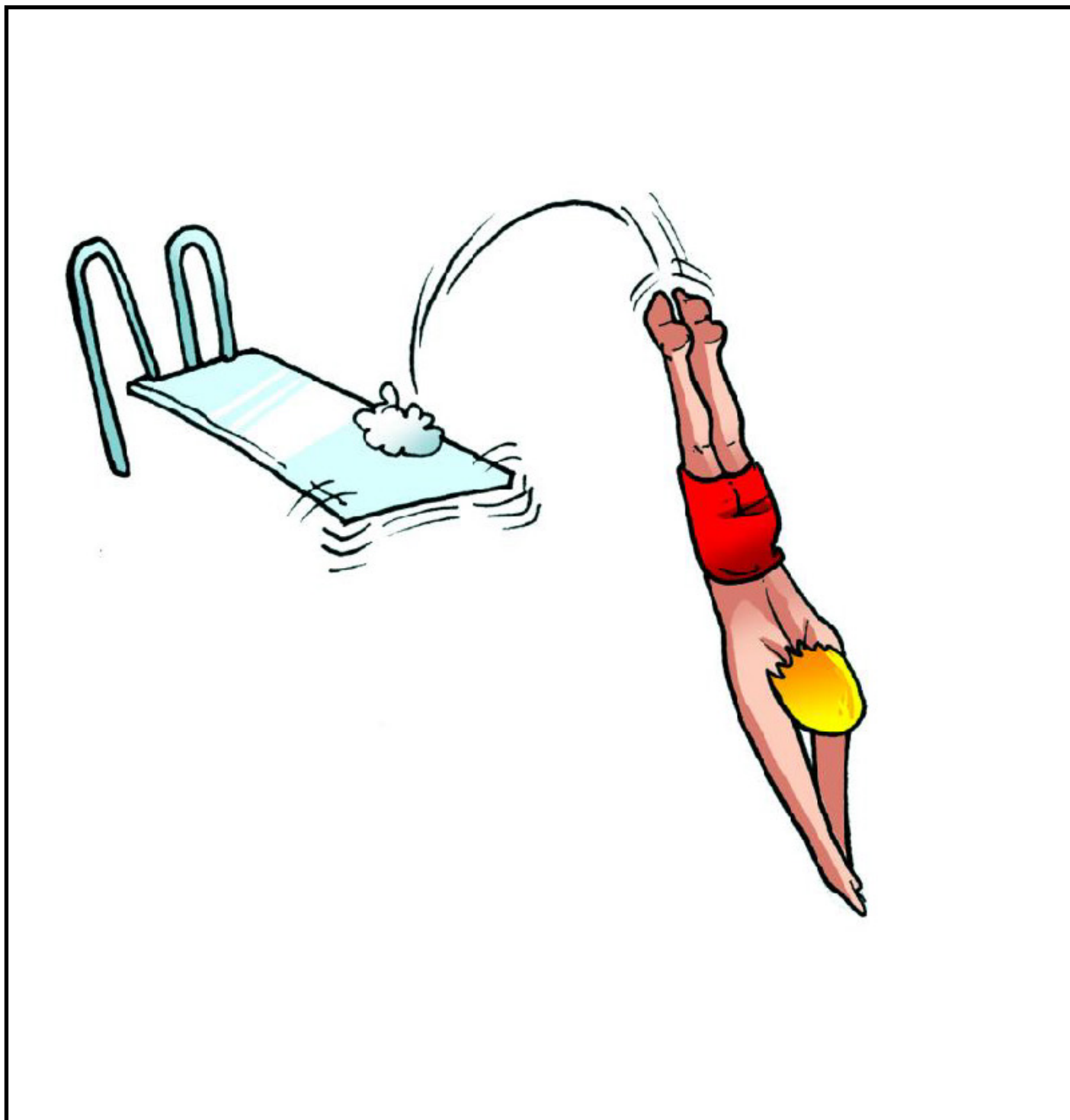
skating



playing the violin



surfing





diving



station

garage





café

theatre






baker's

greengrocer's



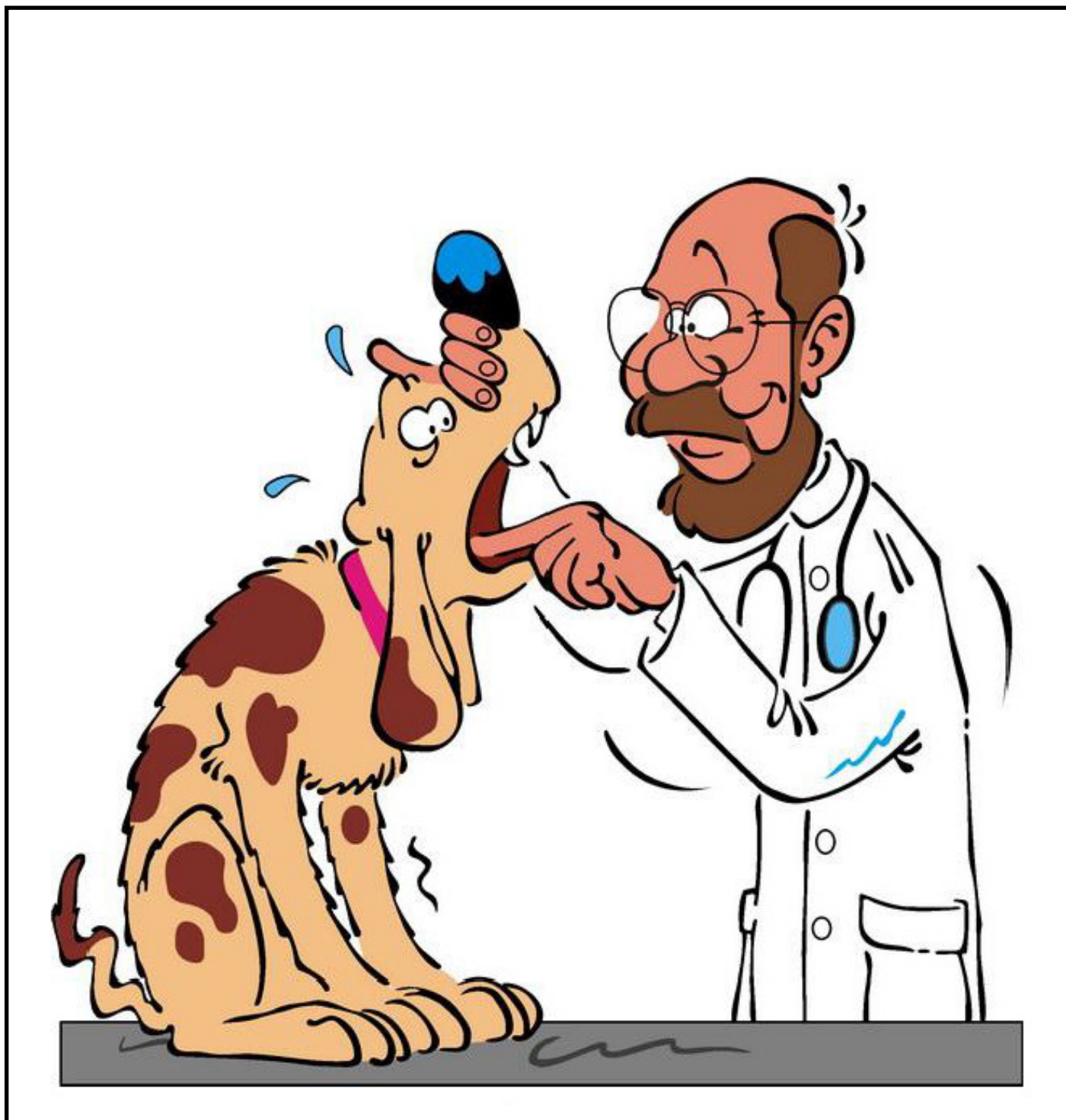
48





post office

hospital



animal hospital



baker



greengrocer







mechanic




postman



waiter




nurse






lemon



beans



mango



butter






coconut



flour



pineapple

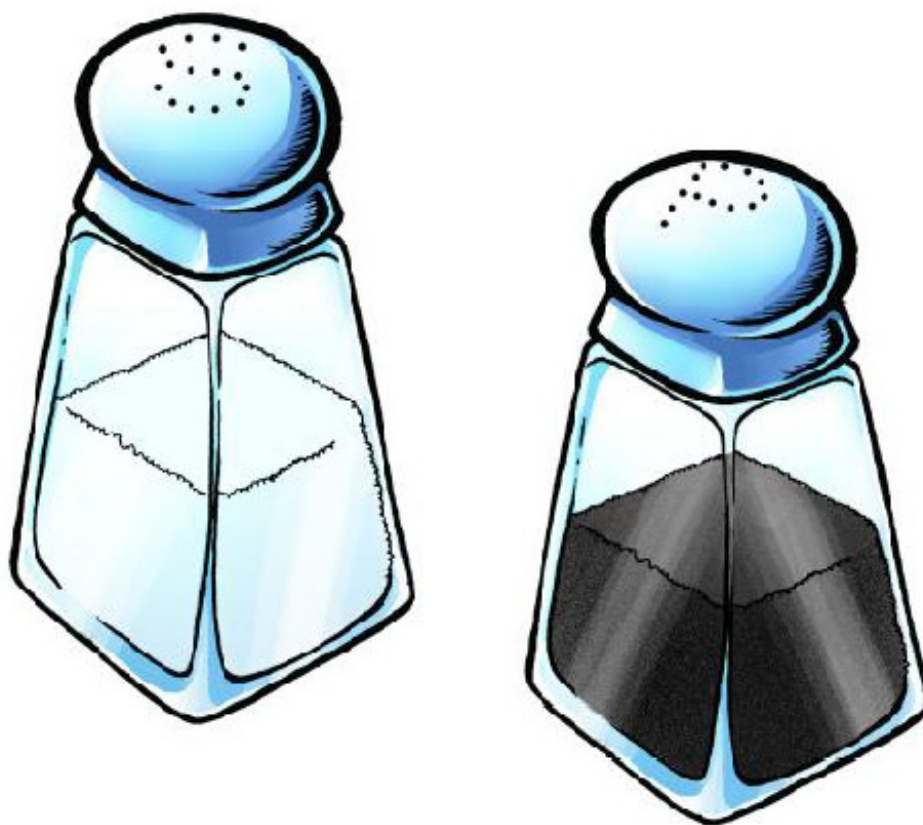


olive oil






sugar



salt & pepper



tomato



sp / ɪ / p



a packet of biscuits

a bar of chocolate



1 kilo





a kilo of potatoes

a loaf of bread





a jar of jam

a carton of milk




a bottle of Coke

a tin of beans



giraffe

monkey





дolphin







dolphin

seal




lizard

whale



hippo

crocodile



sad

bored





angry

scared




scissors




tired

hungry



qr




hare

tortoise



р



fast

rest






race

winner



museum




dinosaur



concert









riders



funfair




pretty



shy







good



strong



kind




loud





Russia

Greece



Italy

Portugal



Mexico

Poland



Spain

Turkey





go camping



go to the seaside



go to the mountain



go to the lake





swimsuit

swimming trunks



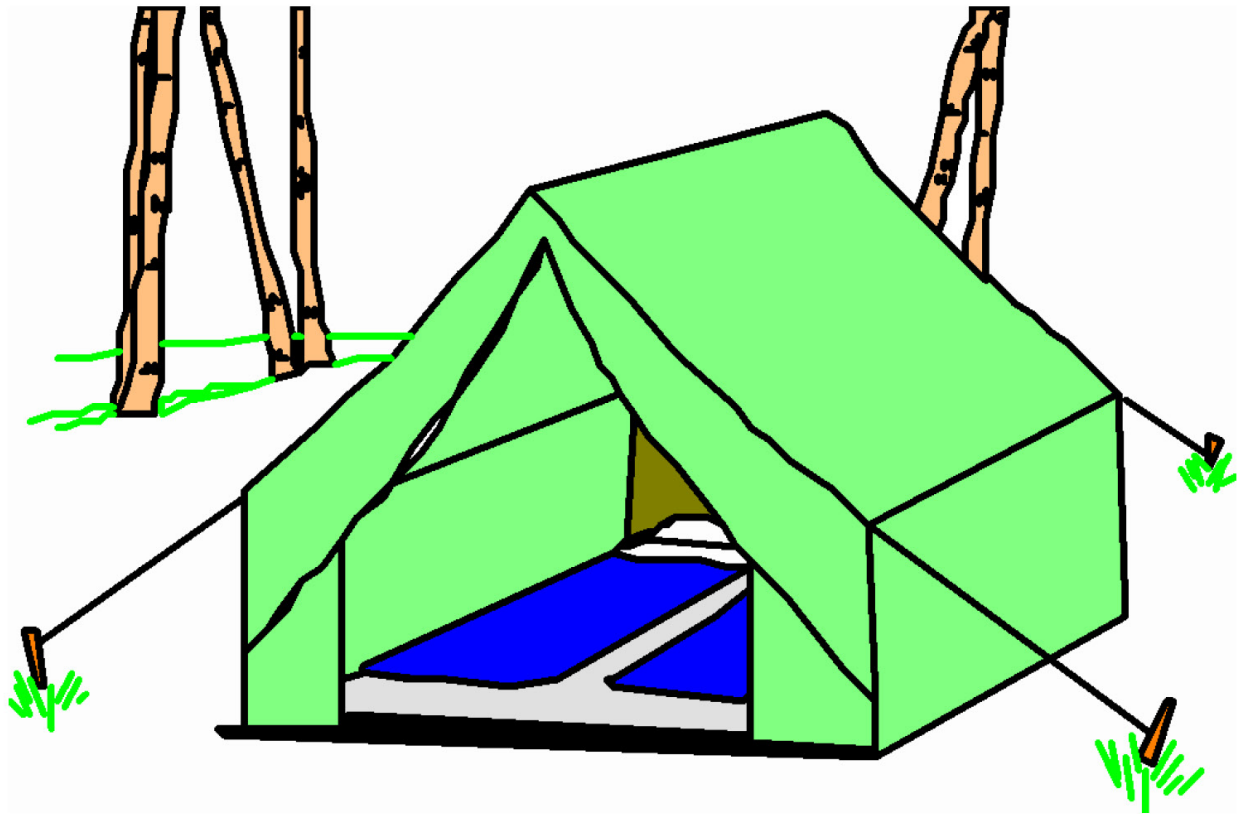
sunglasses

jeans



boots

flippers



tent

sleeping bag






sunny

windy

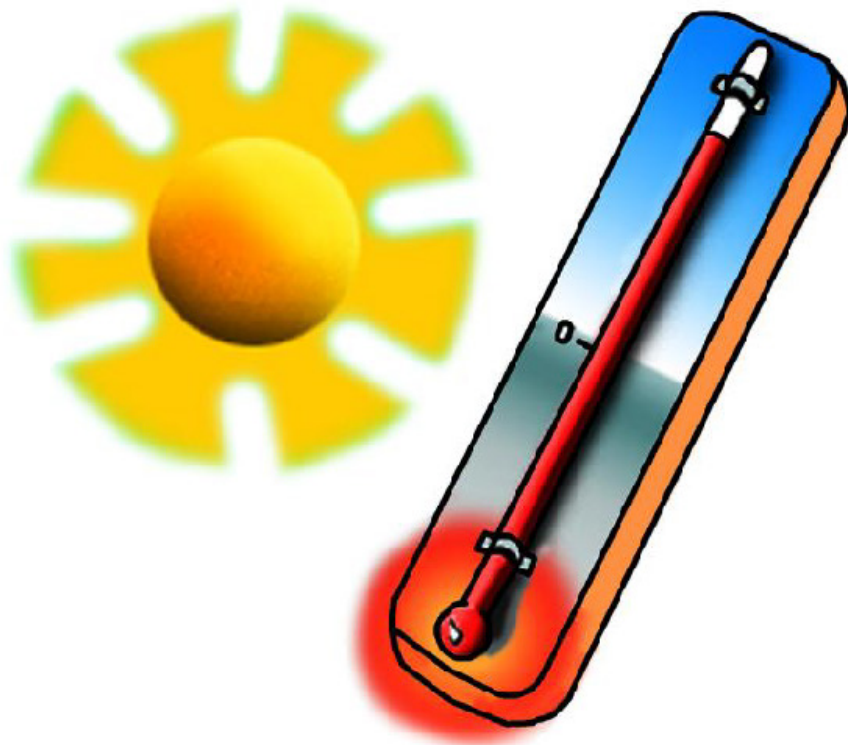


cloudy

rainy



scissors



cold

hot