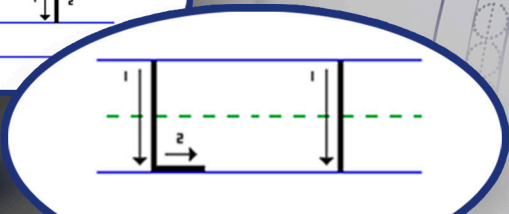
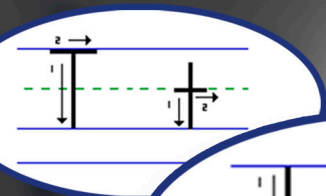


Р.П.Мильруд

АНГЛИЙСКИЕ ПРОПИСИ
ДЛЯ ДЕТЕЙ 6-7 ЛЕТ

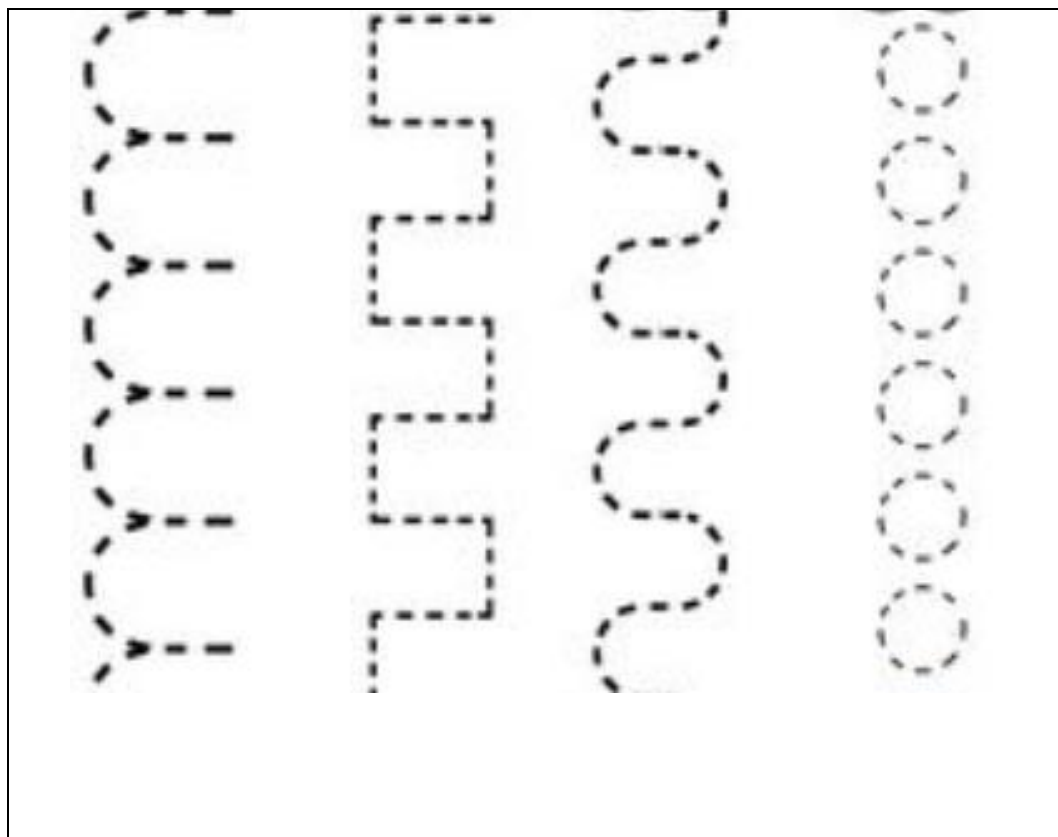
ENGLISH TRACING LETTERS
FOR CHILDREN AGED 6-7



Р.П.Мильруд

***АНГЛИЙСКИЕ ПРОПИСИ
ДЛЯ ДЕТЕЙ 6-7 ЛЕТ***

***ENGLISH TRACING LETTERS
FOR CHILDREN AGED 6-7***



ПРЕДИСЛОВИЕ

Детям

Дорогие ребята! Прописи – это образцы, по которым учатся красиво писать. Сначала, обведите ручкой пунктирные линии узоров на обложке сплошными линиями, можно разноцветными. После этого, начинайте изучать, как пишутся буквы английского алфавита, слова и предложения. Если ошиблись, заметьте ошибку, исправьте ее и тренируйтесь дальше. Ошибки бывают у всех. Успехов!

Родителям

Уважаемые родители!

Это учебное пособие – детям. Дайте им возможность учиться самостоятельно. Разрешите малышам ошибаться, находить свои ошибки и продолжать учиться с удовольствием. Помогите им правильно понять задание и пусть они сами его выполнят так, как смогут. Можно сделать детям ксерокопии страниц. Помогите приготовить карточки для занятий. Главное, проявите интерес к детскому учению и похвалите ребёнка за труд и терпение. Ваша похвала – залог учебной мотивации, а мотив учения – условие успеха.

Учителям

Уважаемые коллеги!


«Английские прописи» - это пособие для самостоятельной работы малышей. Объясните им задание, дайте образец для его выполнения и объясните родителям сущность тренировочных заданий. Важно научить детей учиться, внимательно читать и выполнять инструкцию. Для этого, нужно вместе с детьми прочитать задание и частично выполнить его всем вместе. Остальное дети сделают дома и, желательно, без помощи родителей. Объясните старшим членам семьи, как можно поиграть с ребёнком в «алфавит», какие нужно приготовить учебные карточки и пусть взрослые радуются первым шагам ребёнка в постижении знаний.

©Мильруд Р.П. Английские прописи. КОПИРОВАНИЕ РАЗРЕШЕНО ТОЛЬКО ДЛЯ ЗАНЯТИЙ.


Aa [ei]

Apricot Абрикос

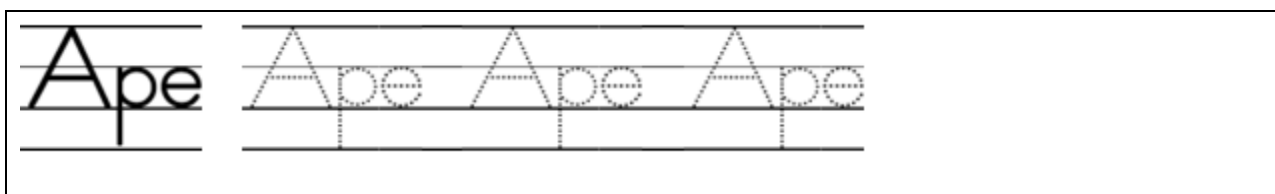
Познакомься с написанием английской буквы A [ei]. Обведи букву указкой.



Научись писать букву Aa [ei]



Напиши букву A в слове Are. Прочитай слово.



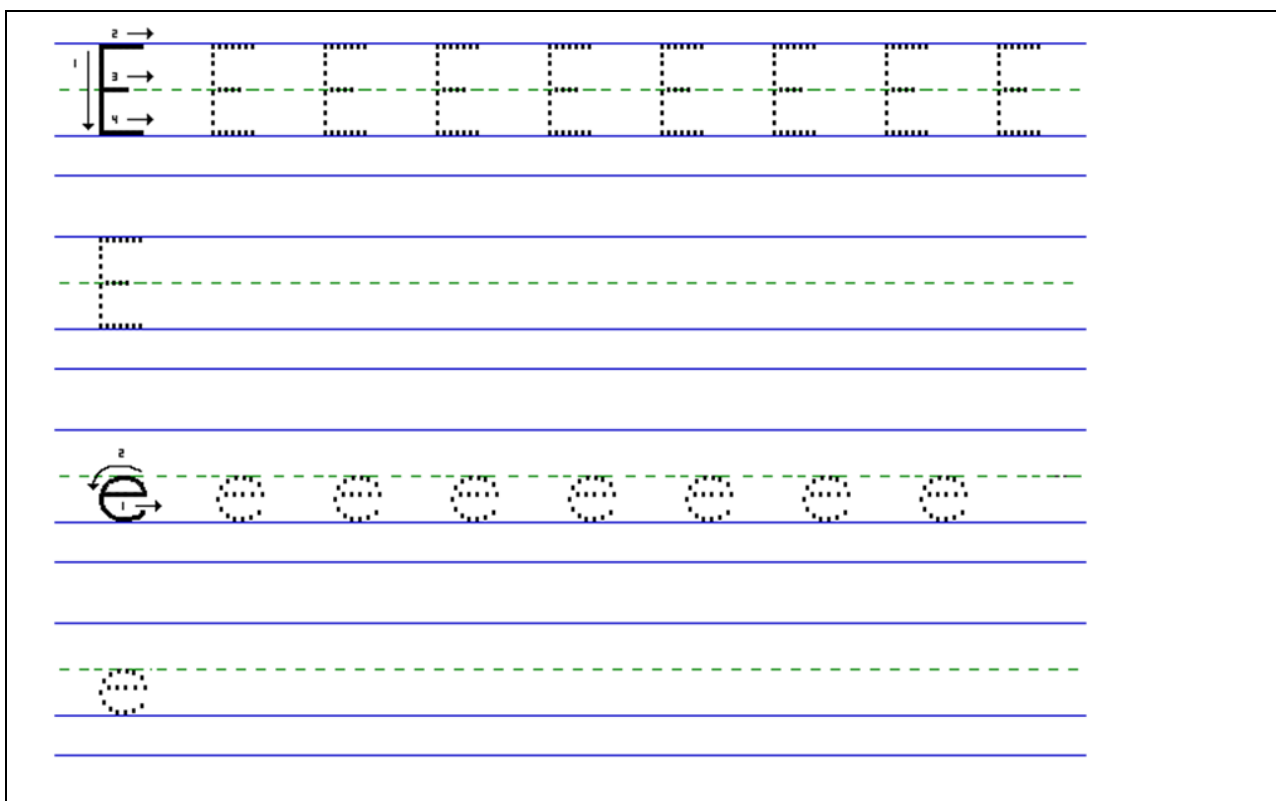
Ee [i:]

Eel Угорь (рыба) [i:l]

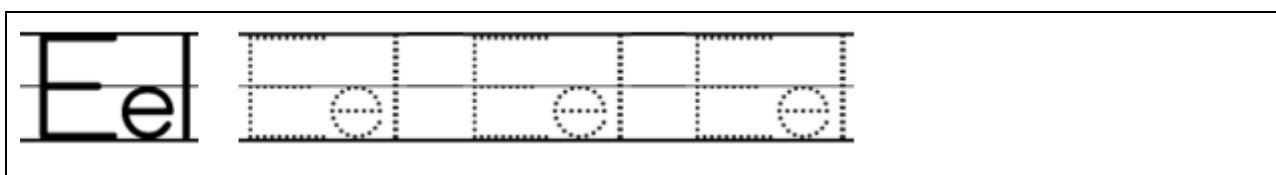
Познакомься с написанием английской буквы E [i:]. Обведи букву указкой.



Научись писать букву E [i:]



Напиши буквы Ee в слове Eel (рыба угорь). Прочитай слово.




Ii [ai]

Ice Лед [ais]

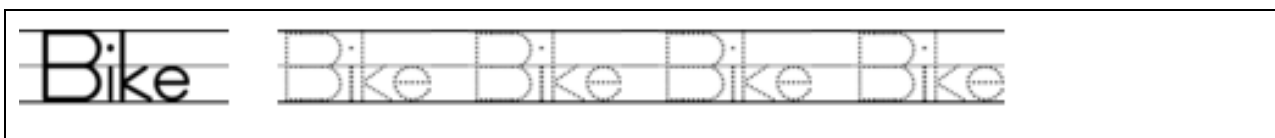
Познакомься с написанием английской буквы I [ai]. Обведи букву указкой.



Научись писать букву I [ai]



Напиши букву i в слове bike. Прочитай слово.



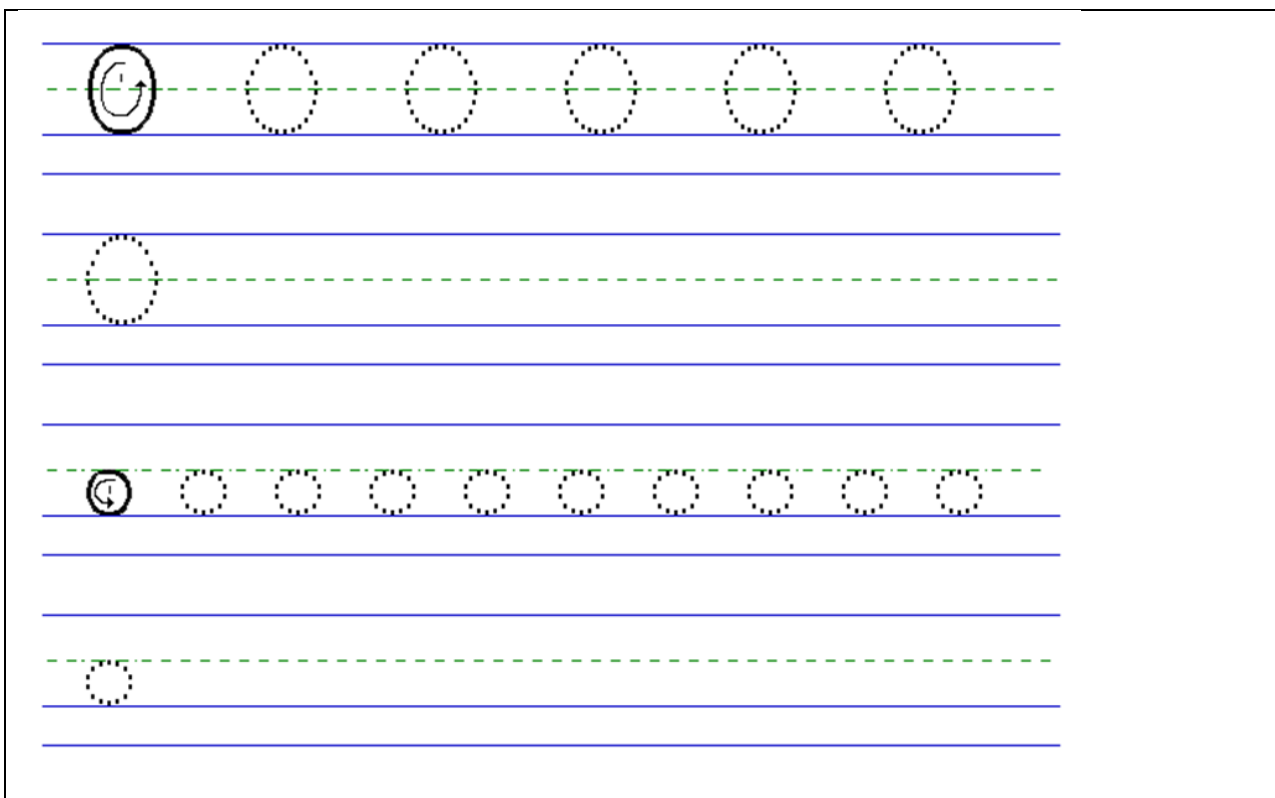
Oo [ou]

Bone [bəʊn]

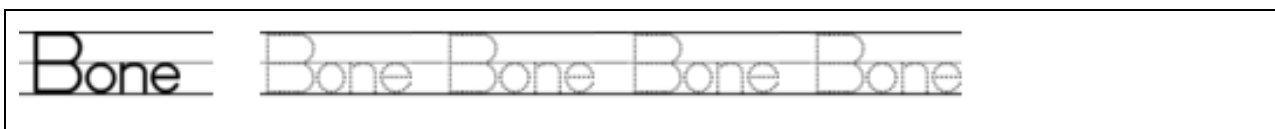
Познакомься с написанием английской буквы O [ou]. Обведи букву указкой.



Научись писать букву O [ou].




Напиши букву o в слове bone (косточка). Прочитай слово.




Uu [ju:]

Uniform [junifo:m] Униформа

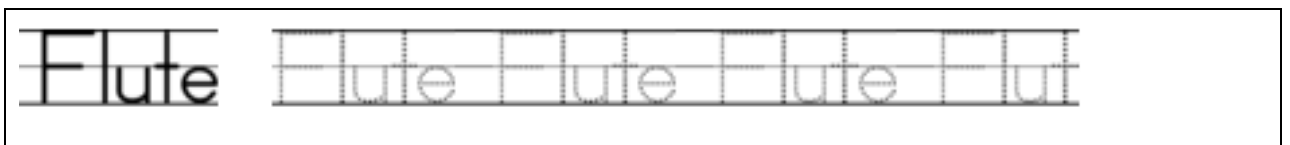
Познакомься с написанием английской буквы U [ju:]. Обведи букву указкой.



Научись писать букву Uu [ju:].




Напиши букву **u** в слове flute (флейта). Прочитай слово.



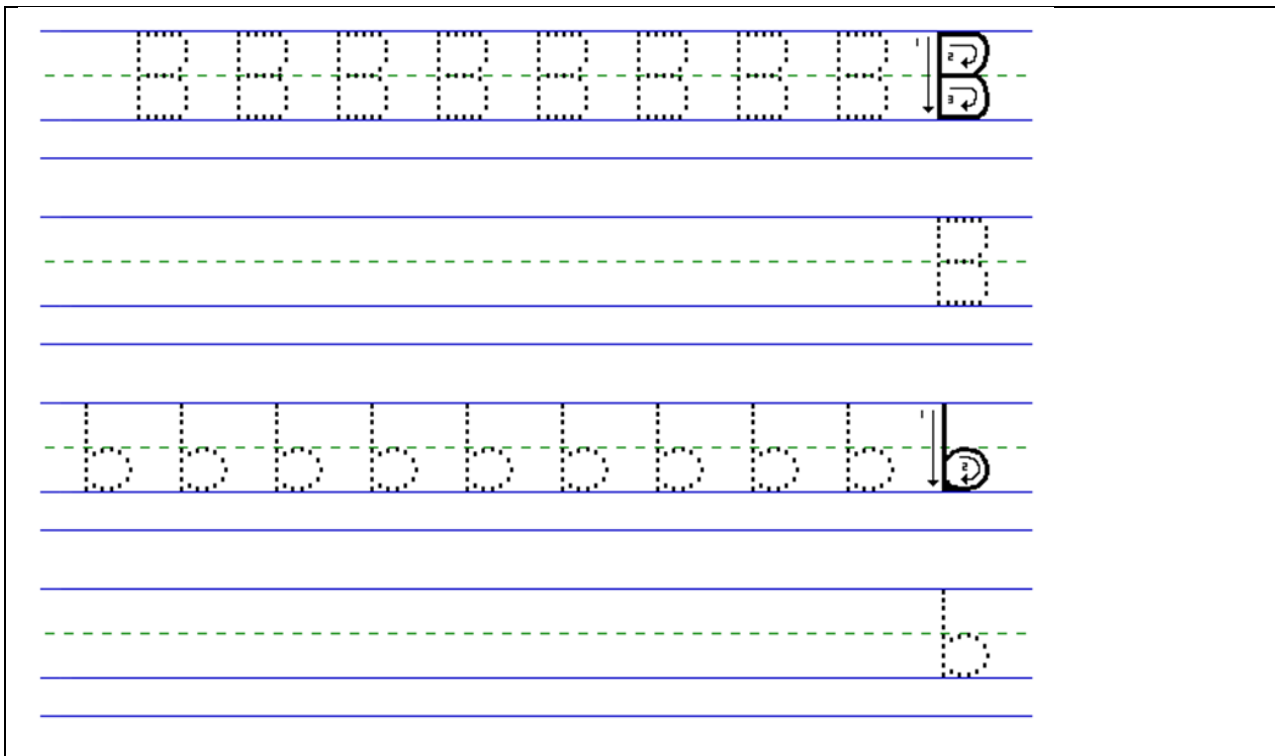
Bb [bi:]

Бee [bi:] Пчела

Познакомься с написанием английской буквы Bb [bi:]. Обведи букву указкой.



Научись писать букву Bb [bi:].



Напиши слово bee столько раз, сколько в нем букв.



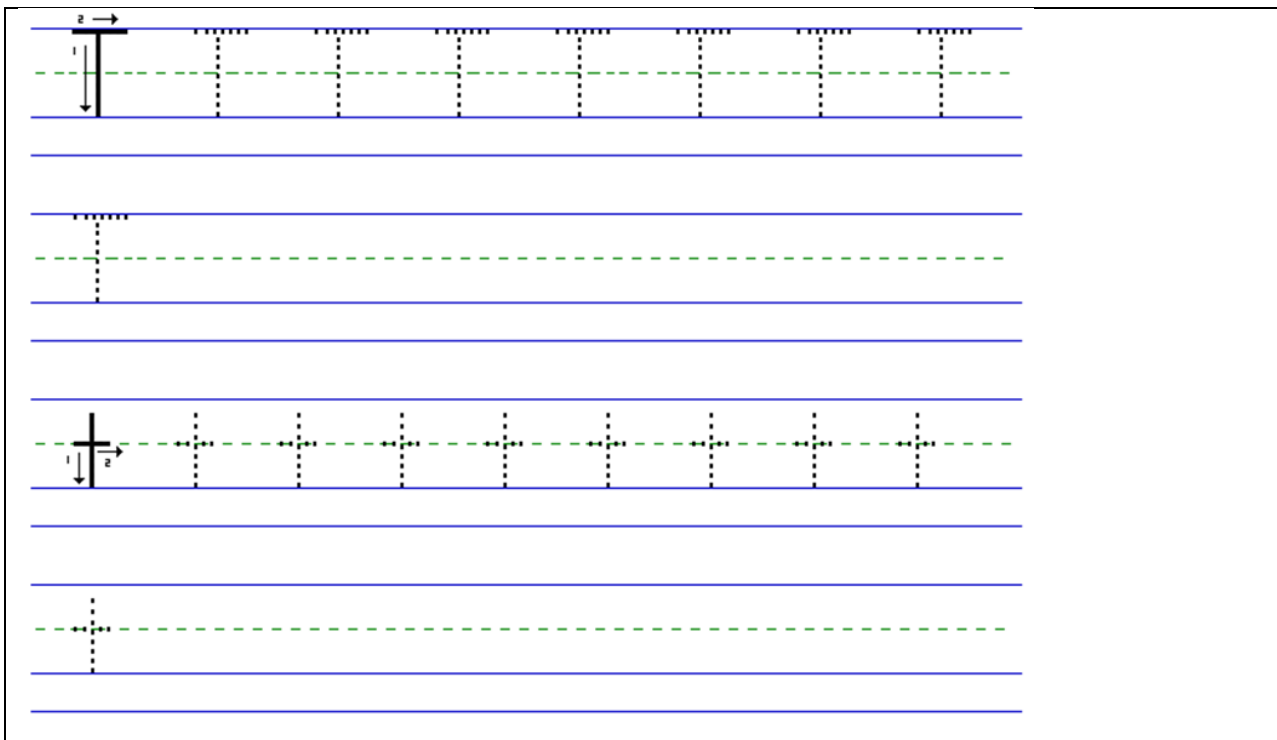
Tt [ti:]

Tea [ti:] Чай

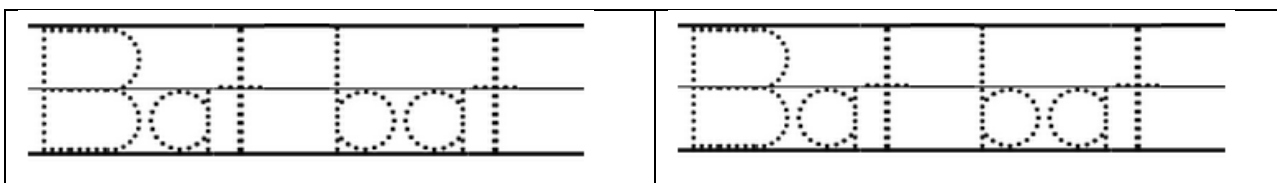
Познакомься с написанием английской буквы Tt [ti:]. Обведи букву указкой.



Научись писать букву Tt [ti:].




Напиши слово Bat (летучая мышь) и подчеркни букву **Bb**.



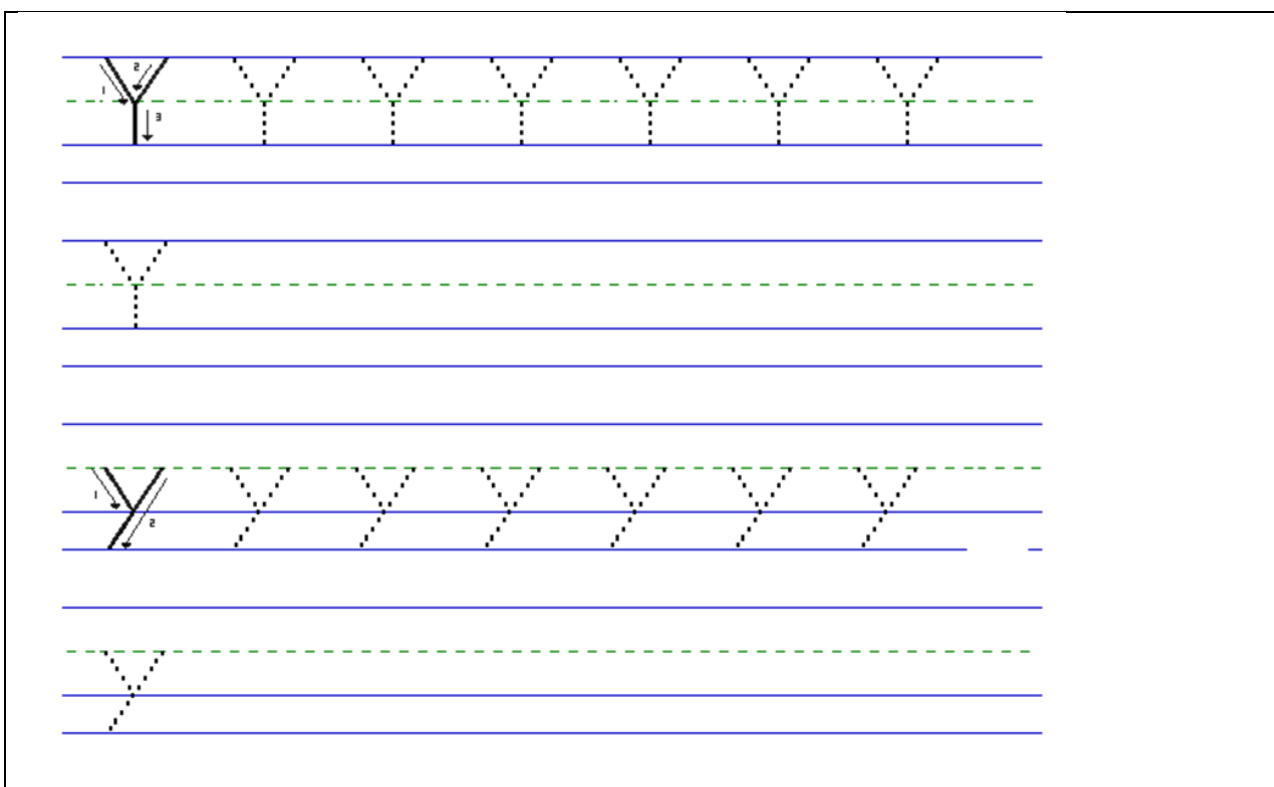
Уу [wai]

Уак [jæk] Як (бык)

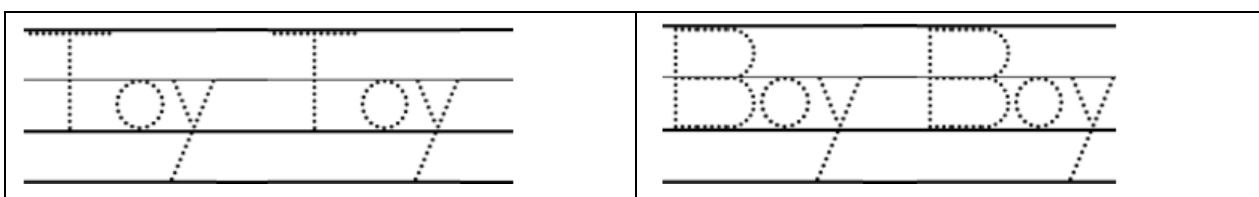
Познакомься с написанием английской буквы Уу [wai]. Обведи букву указкой.



Научись писать букву Уу [wai].



Напиши слова Toy (игрушка) Boy (мальчик). Прочитай слова.



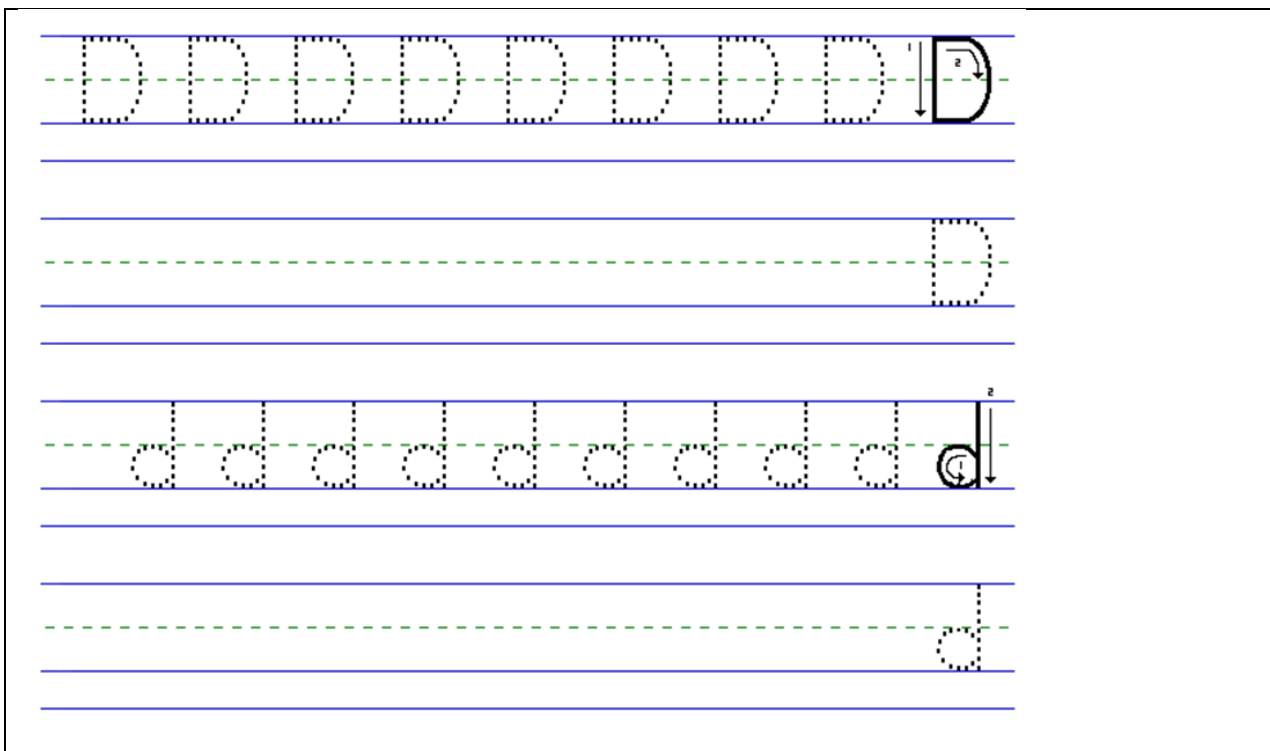
Dd [di:]

Day [dei] День

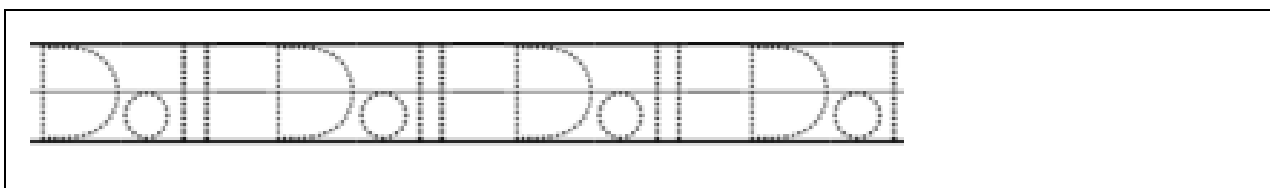
Познакомься с написанием английской буквы Dd [di:]. Обведи букву указкой.



Научись писать букву Dd [di:]. Learn to write letter Dd [di:].



Напиши слово doll столько раз, сколько в нем букв. Подчеркни букву Dd



Cc [si:]

Английская буква Cc [si:] может читаться, как звук [k]

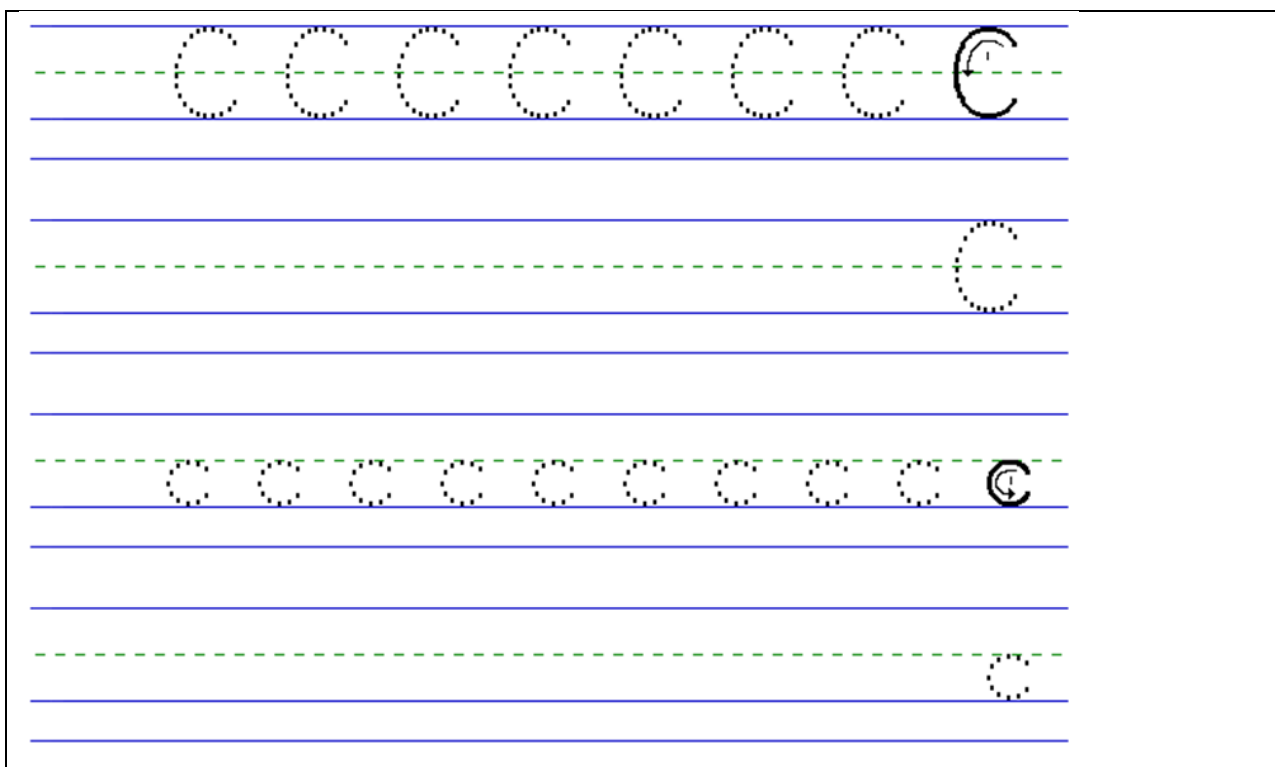
Cat [kæt] Кошка

Английская буква Cc [si:] может также читаться как звук [s]

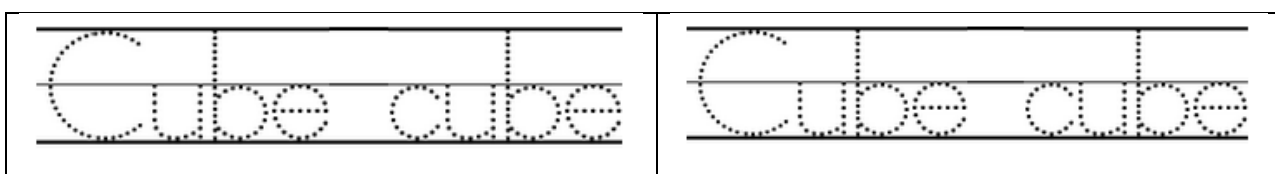
Ice [aɪs] Лед



Научись писать букву Cc [si:].



Напиши слово cube (кубик) и подчеркни букву в словах, которая не читается.



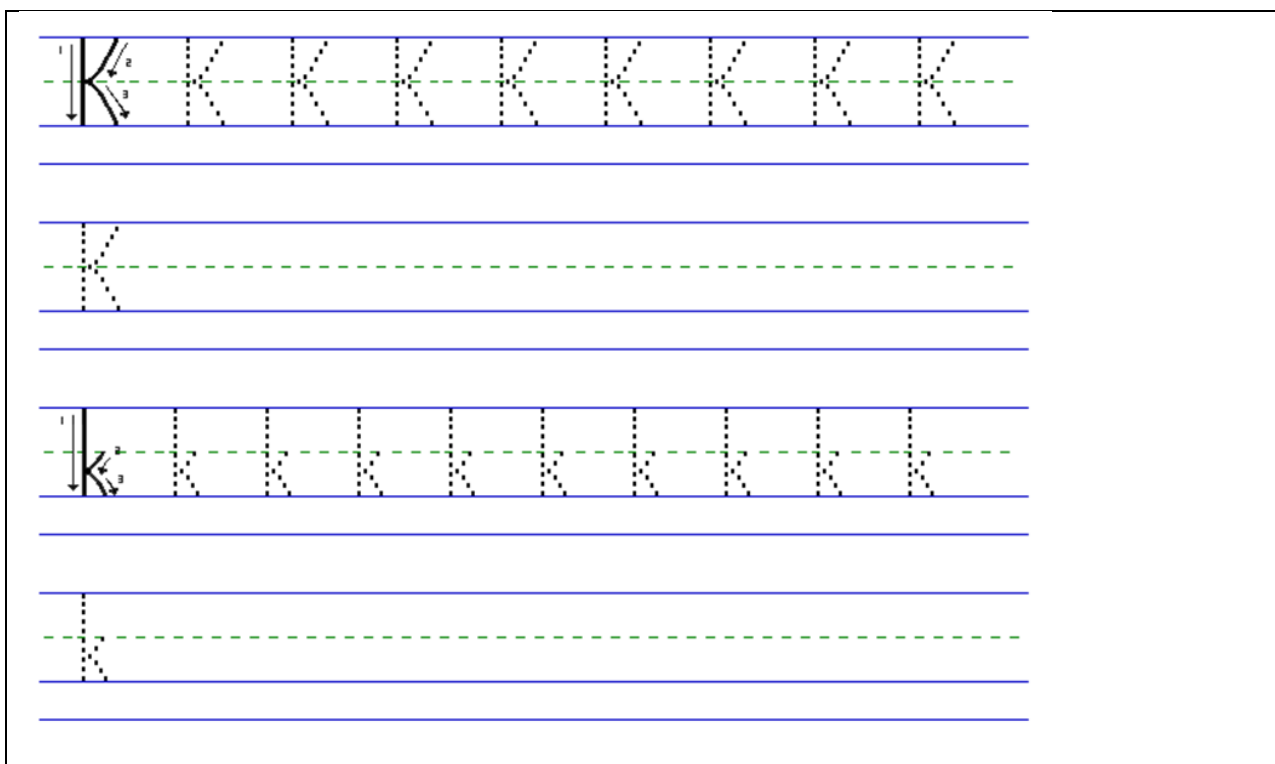
Kk [keɪ]

Kite [kaɪt] Воздушный змей

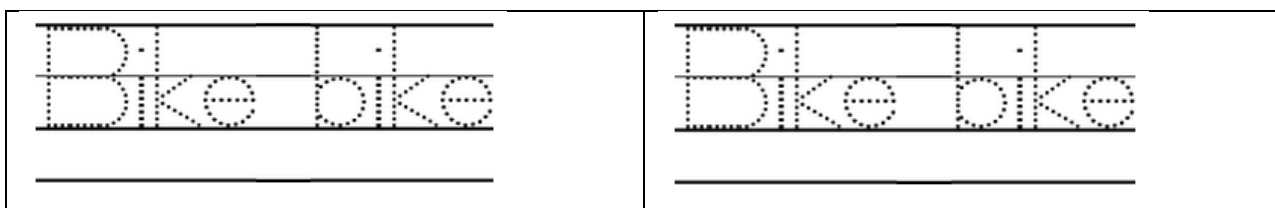
Познакомься с написанием английской буквы Kk [keɪ]. Обведи букву указкой.



Научись писать букву Kk [keɪ].




Напиши слово bike (велосипед) и подчеркни букву, которая не читается



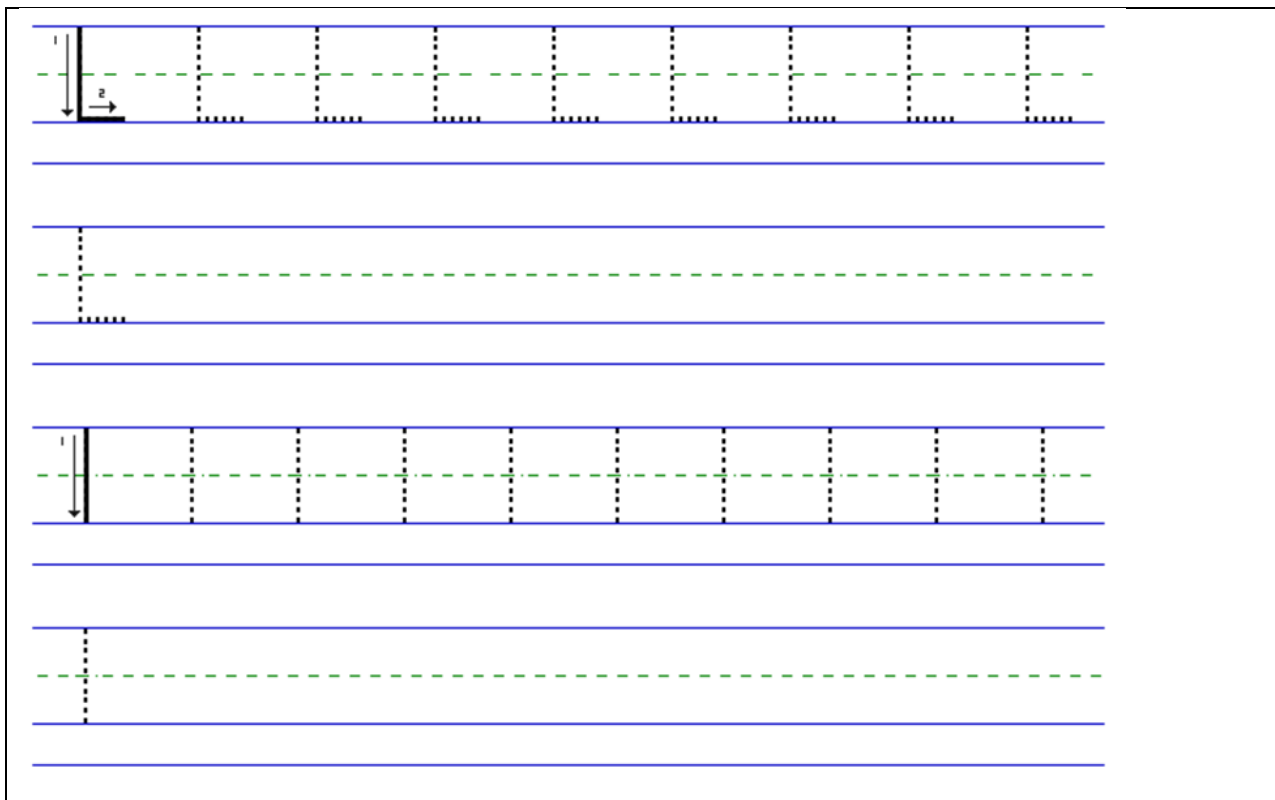
Ll [eɪ]

Lake [leɪk] озеро

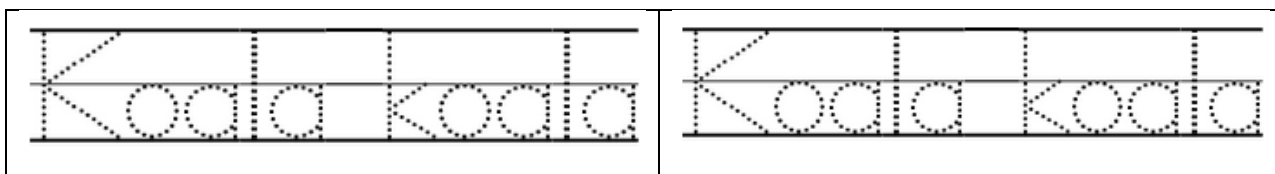
Познакомься с написанием английской буквы Ll [eɪ]. Обведи букву указкой.



Научись писать букву Ll [eɪ].



Напиши слово koala и найди в интернет изображение этого животного



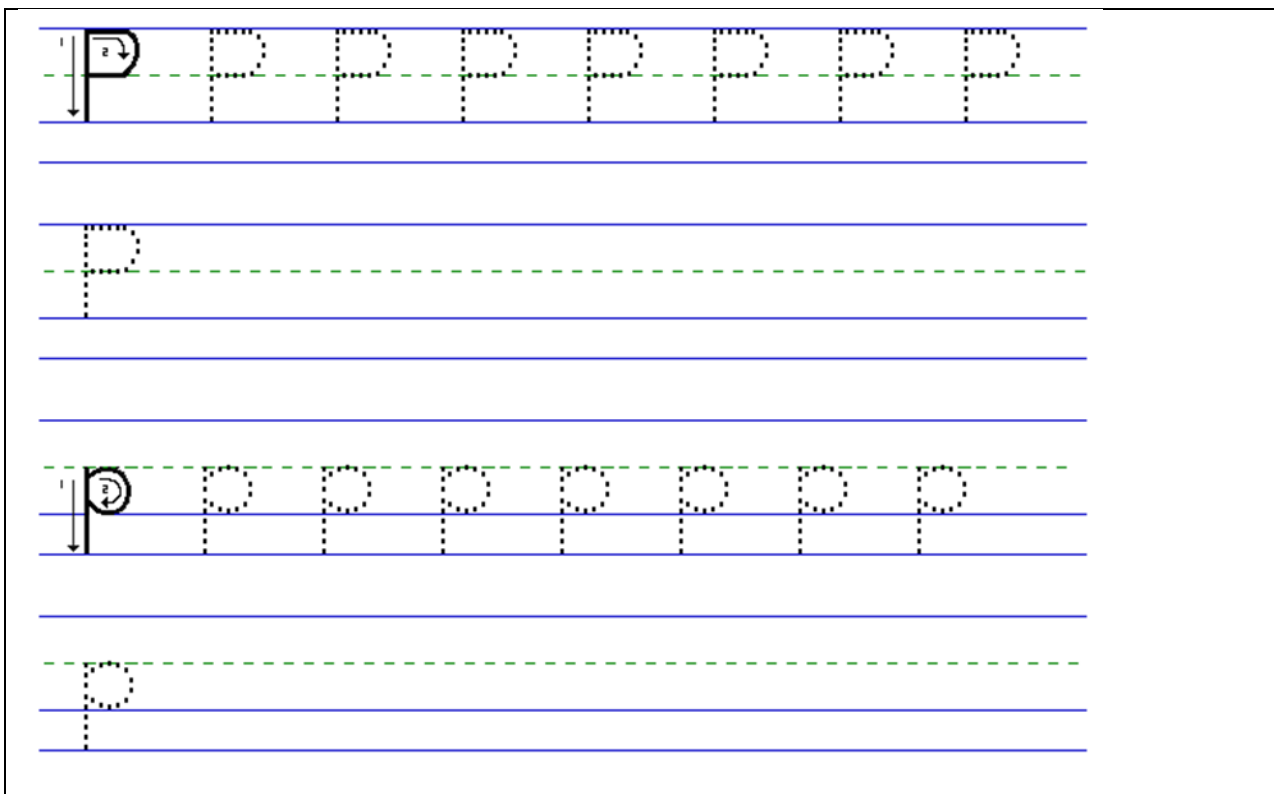
Pp [pi:]

Pie [pai] пирожок

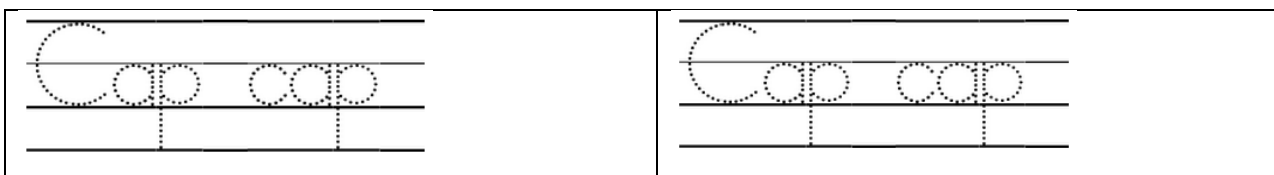
Познакомься с написанием английской буквы Pp [pi:]. Обведи букву указкой.



Научись писать букву Pp [pi:].



Прочитай и напиши слово cap (кепка)




Прочитай слова Pie [pai] Tie [tai] Cap [kæp] Ape [eip]


Rr [a:]

Ray [rei] Луч

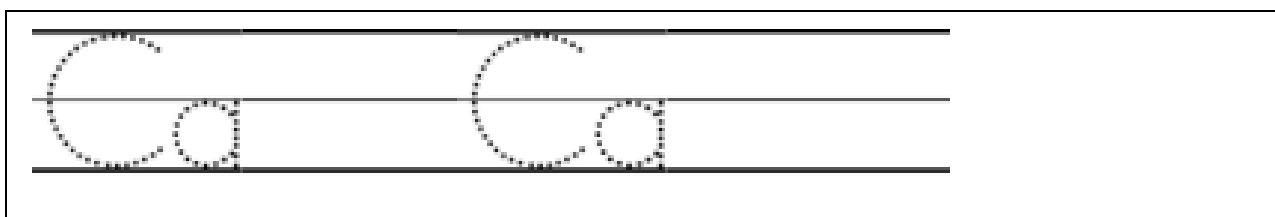
Познакомься с написанием английской буквы Rr [a:]. Обведи букву указкой.



Научись писать букву Rr [a:].



Допиши пропущенные буквы, чтобы получились слова cat car Прочитай слова



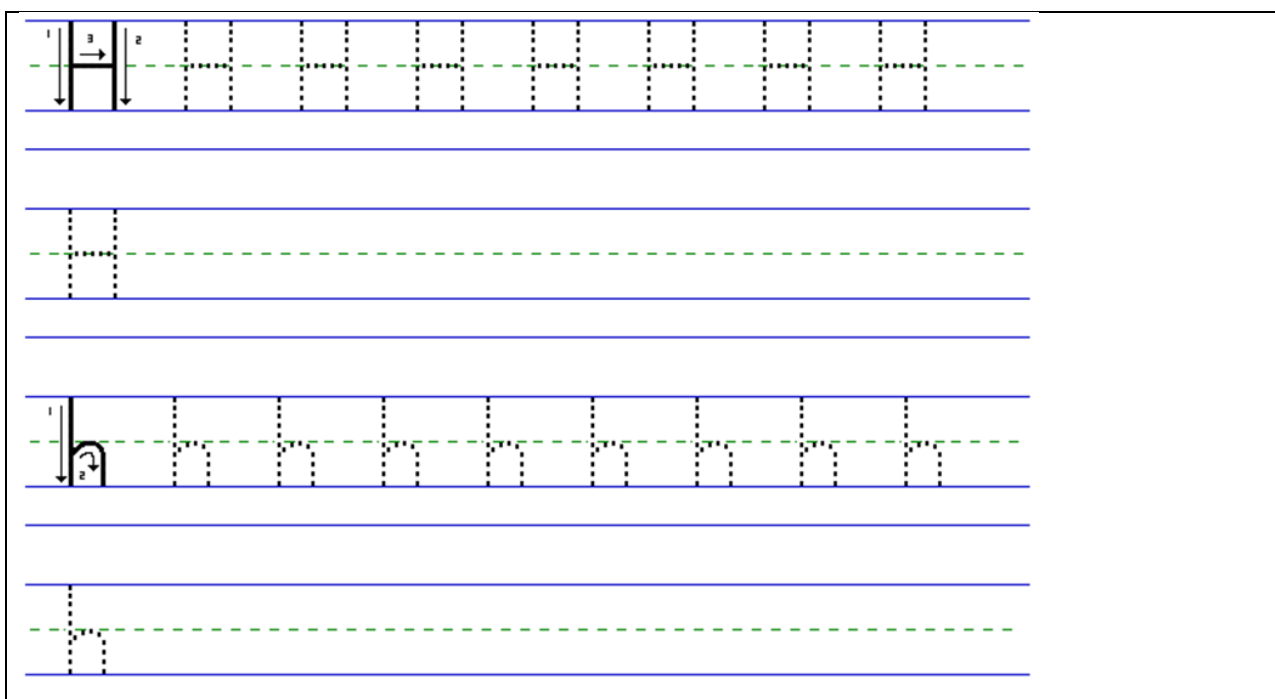
Nh [eɪtʃ]

Nat [hæt] Шляпа

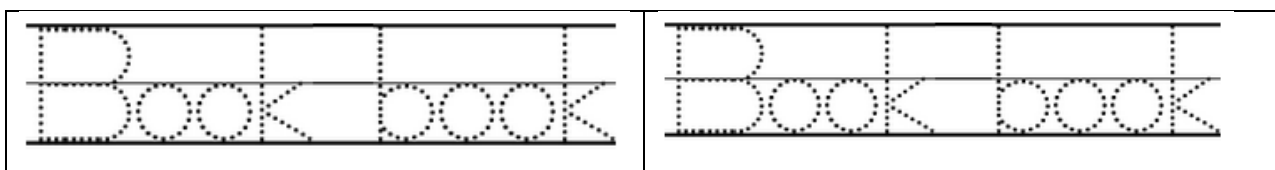
Познакомься с написанием английской буквы Nh [eɪtʃ]. Обведи букву указкой.



Научись писать букву Nh [eɪtʃ].



Напиши слово Book и подчеркни две буквы, которые вместе читаются как [u]




Nn [en]

Nail [neil] Гвоздь

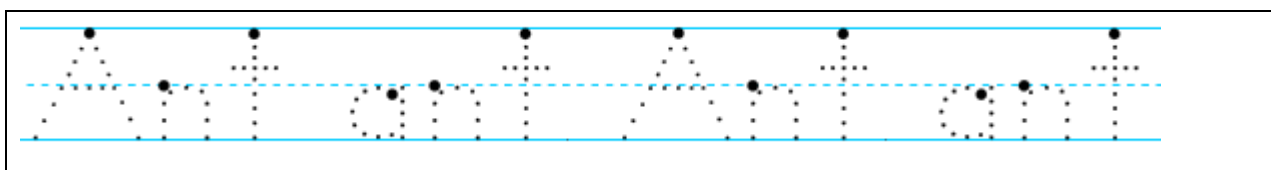
Познакомься с написанием английской буквы Nn [en]. Обведи букву указкой.



Научись писать букву Nn [en].



Напиши слово ant (муравей) и подчеркни букву, которая читается как [æ].




Ss [es]

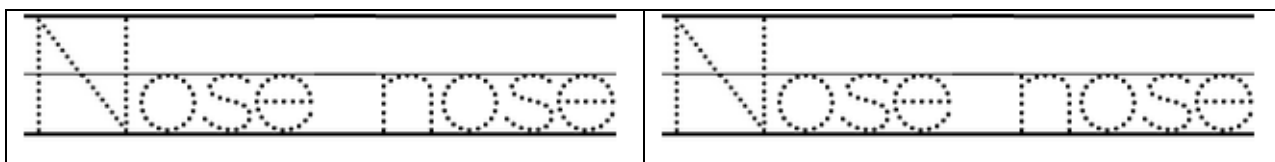
Sun [sʌn] Солнце



Научись писать букву Ss [es].



Напиши слово nose (нос) и подчеркни букву, которая произносится [ou].



Mm [em]

Map [mæp] Карта

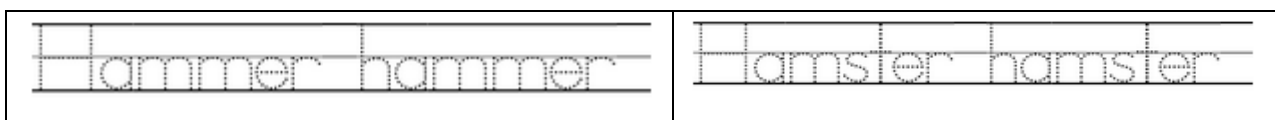
Познакомься с написанием английской буквы Mm [em]. Обведи букву указкой.



Научись писать букву Mm [em].




Послушай, прочитай и напиши слова в прописи. Подчеркни букву Mm



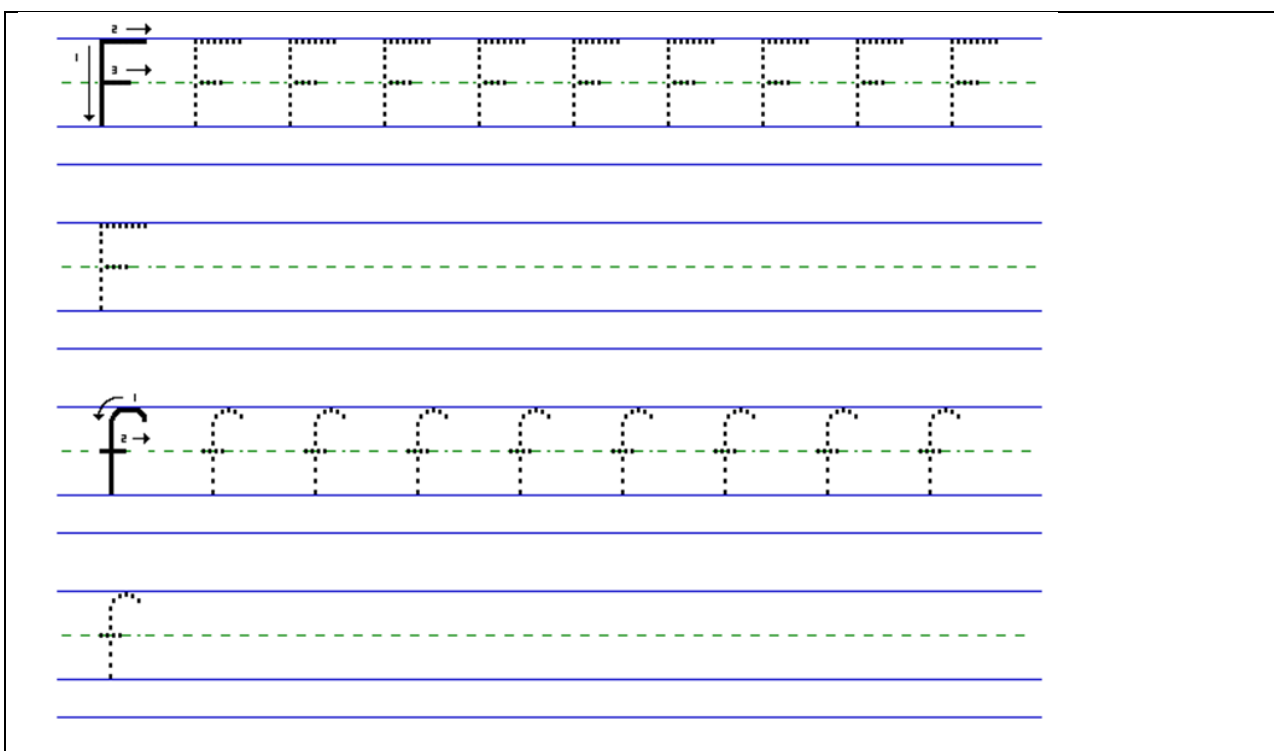
Ff [ef]

Fan [fæn] Вентилятор

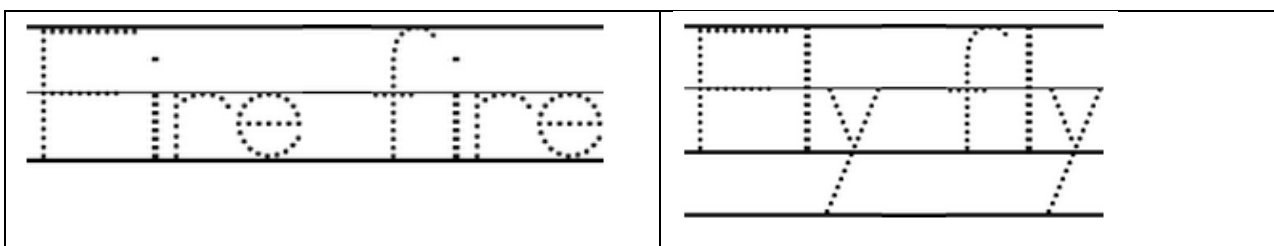
Познакомься с написанием английской буквы Ff [ef]. Обведи букву указкой.



Научись писать букву Ff [ef].



Прочитай и напиши слово в прописи. Подчеркни строчную (маленькую) букву f одной чертой, а прописную (большую) букву F двумя чертами.



Gg [dʒi:]

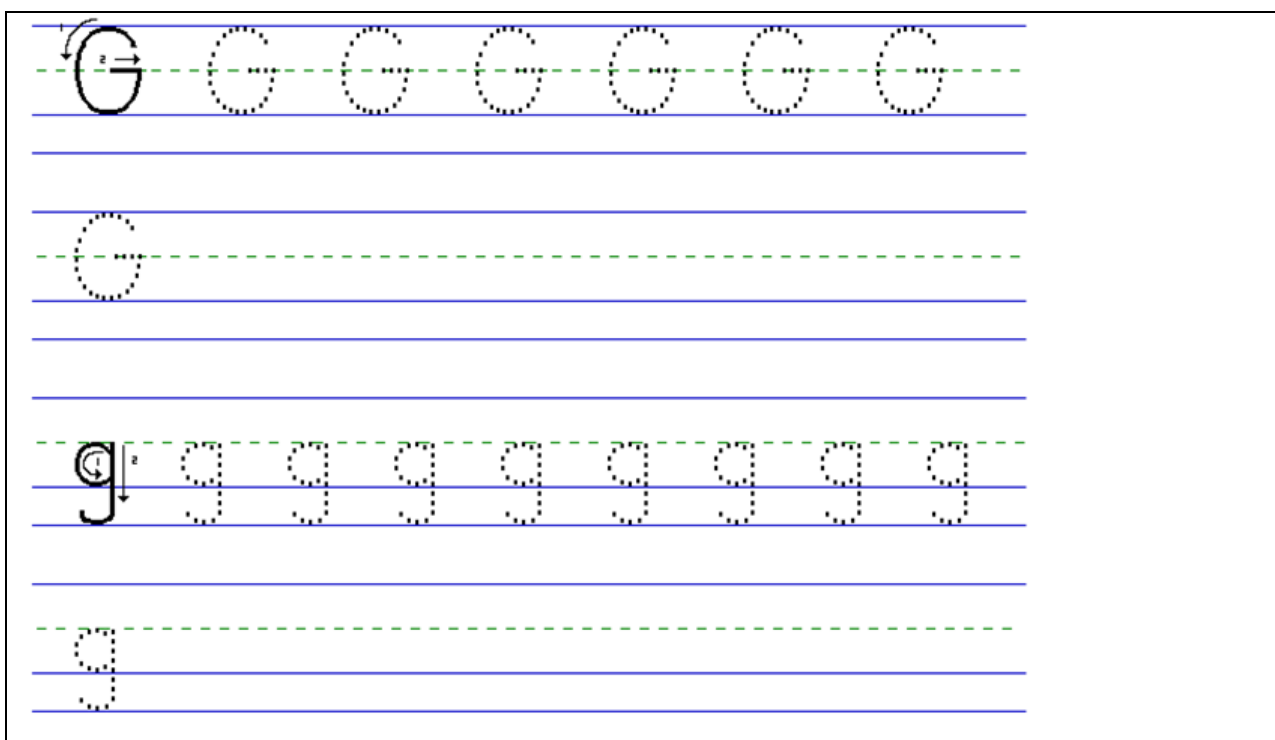
Gg [dʒi:] Giraffe Жираф

Gg [g] Goose Гусь

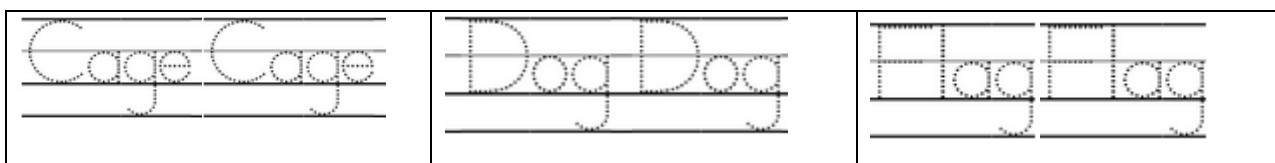
Познакомься с написанием английской буквы Gg [dʒi:]. Обведи букву указкой.



Научись писать букву Gg [dʒi:].



Прочти и напиши слова в прописи. Подчеркни букву Gg [dʒ] одной чертой и букву Gg [g] двумя чертами.



Jj [dʒeɪ]

Jj [dʒeɪ] Jaguar Ягуар

Послушай рифмовку и повтори слова, в который есть звук [dʒ]

I see water in the jug.

I see jam in the jar.

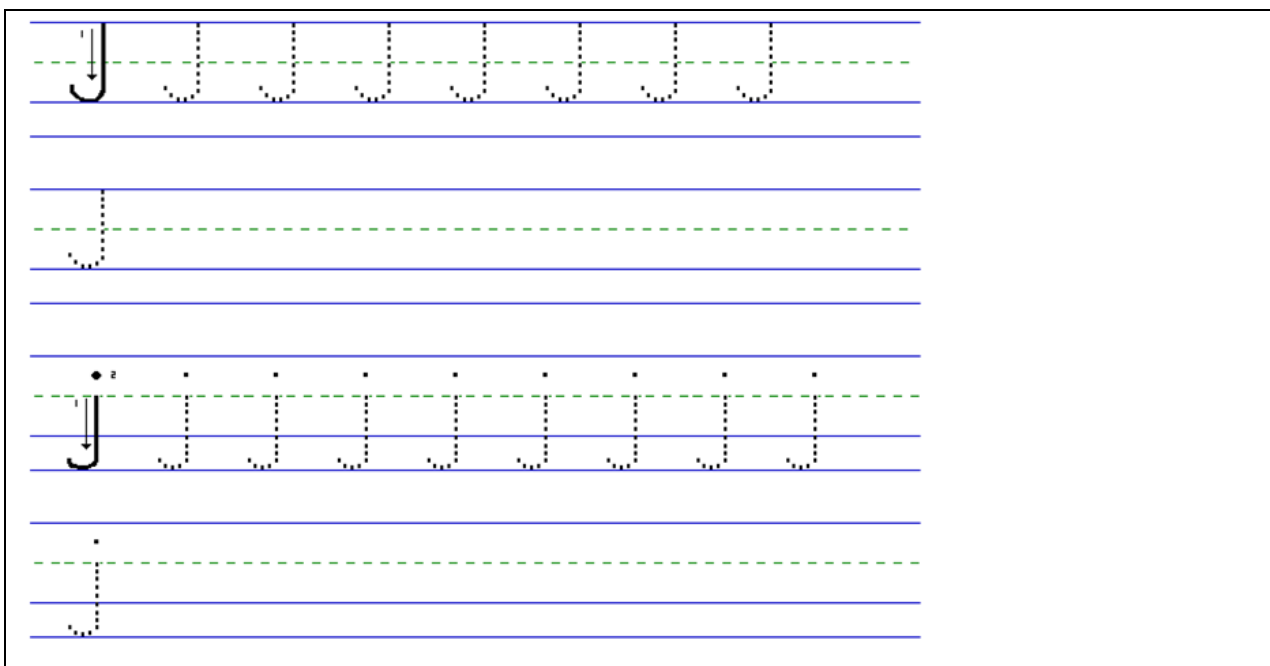
I see a jaguar in the cage.

I see a poem on this page.

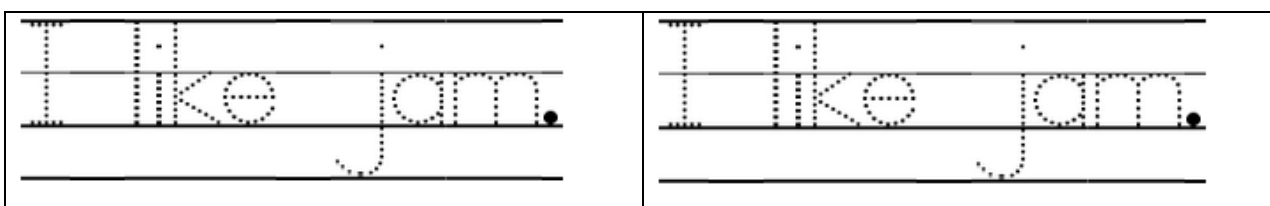
Познакомься с написанием английской буквы Jj [dʒeɪ]. Обведи букву указкой.



Научись писать букву Jj [dʒeɪ].



Прочитай и напиши предложение.



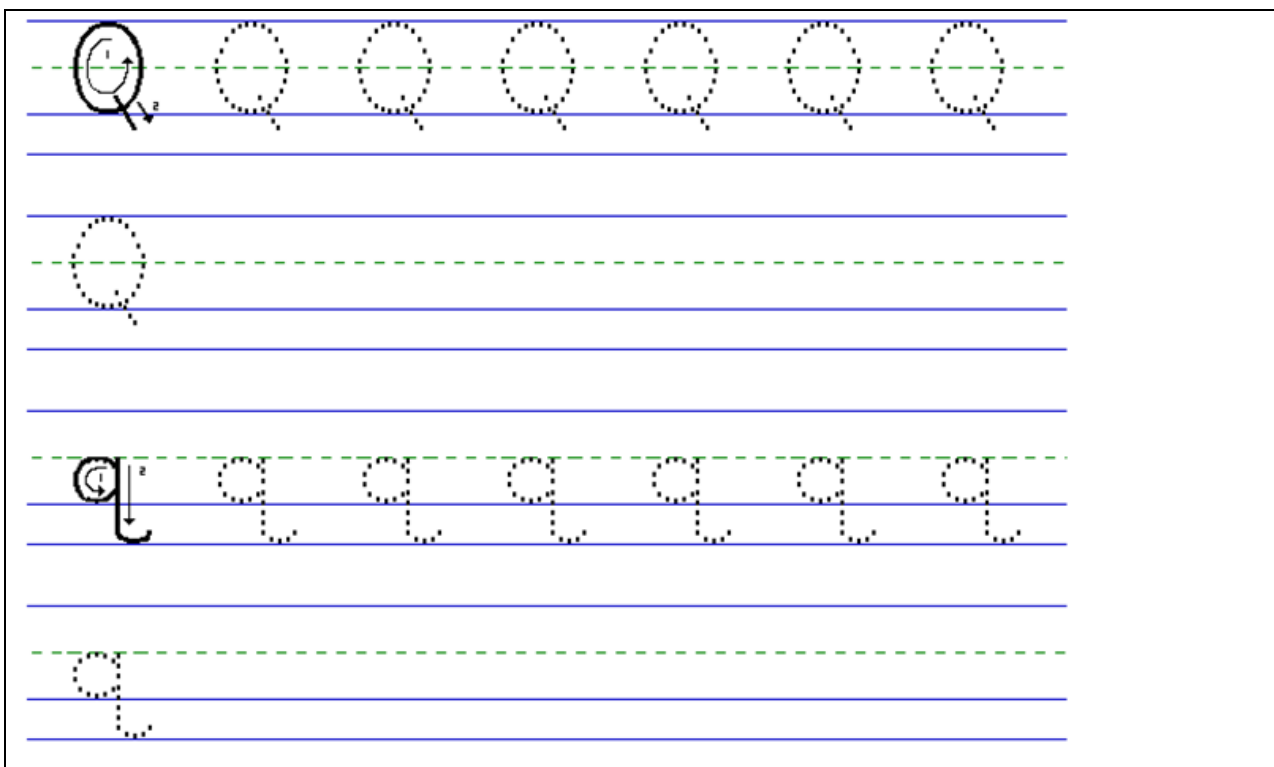
Qq [kju:]

Queen [kwi:n] Королева

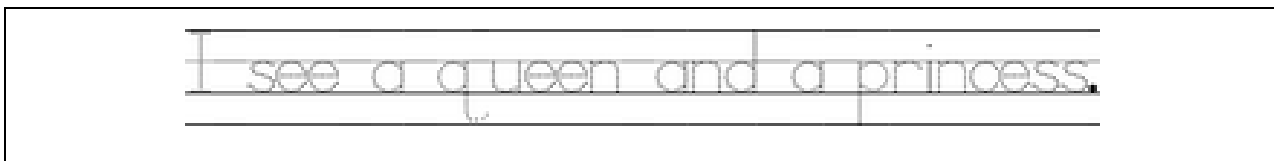
Познакомься с написанием английской буквы Qq [kju:]. Обведи букву указкой.



Научись писать букву Qq [kju:].



Прочитай и напиши предложение. Подчеркни слово с буквой Qq [kju:]



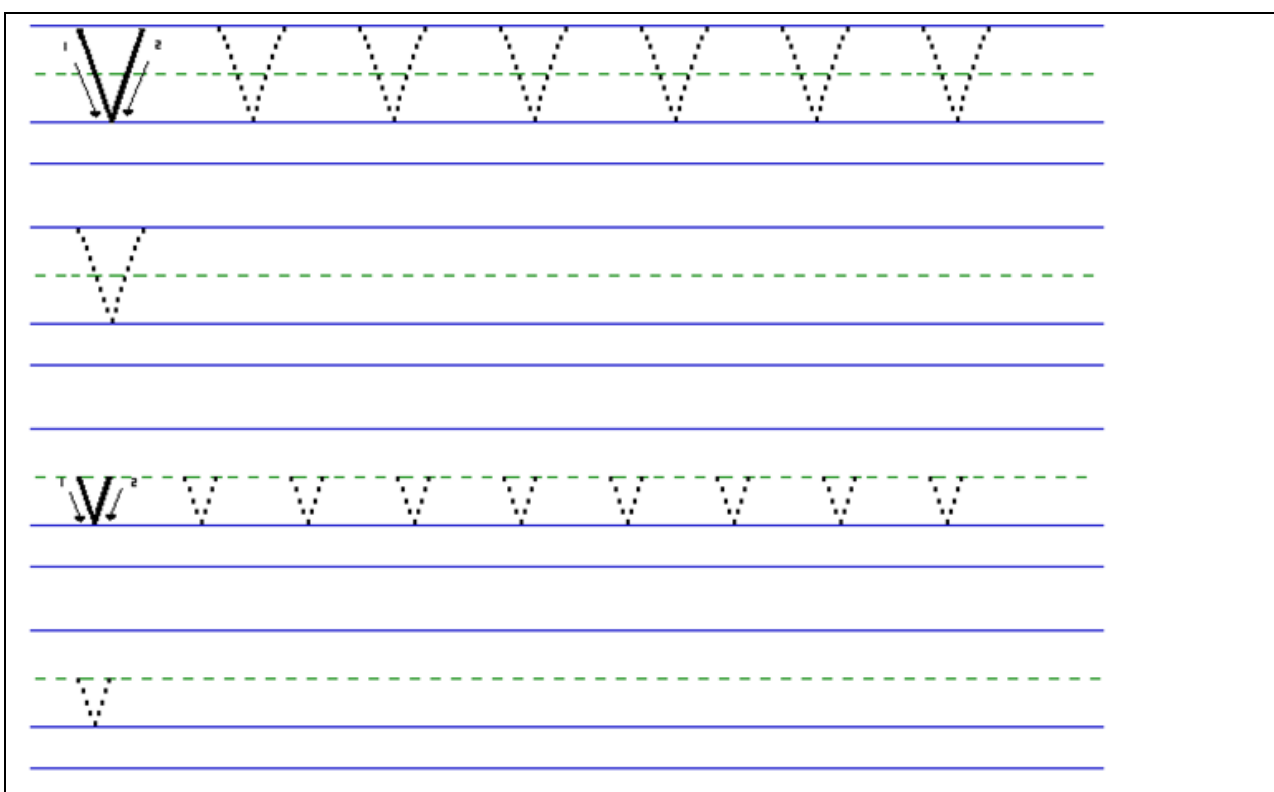
Vv [vi:]

Vase [va:z] Ваза


Познакомься с написанием английской буквы Vv [vi:]. Обведи букву указкой.



Научись писать букву Vv [vi:].



Обведи в кружок буквы на клавиатуре компьютера, чтобы получилось слово VASE. Какие еще слова ты можешь напечатать на компьютере?




Zz [zed]

Zebra [zi:bra] Зебра

Познакомься с написанием английской буквы Zz [zed]. Обведи букву указкой.



Научись писать букву Zz [zed].



Послушай стихотворение и назови слова, в которых есть звук [z]

A zebra and a fly

See a bird in the sky.

The zebra says, - Hello!

And the fly says, - Z-z-z-z! Good-bye!

[z-z-z-z-z].

Напиши слова zebra, zoo и укажи количество звуков и букв в ЭТИХ словах.

<p>I see a zebra in the zoo.</p>	<p>I see a zebra in the zoo.</p>
----------------------------------	----------------------------------

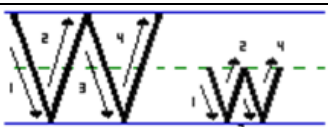
Ww [dʌblju]

Wizard [wɪzəd] Волшебник

Послушай скороговорку и назови слова, в которых есть звук [w]

Swim, swan, swim in the water. Swim, swan, swim!

Познакомься с написанием английской буквы Ww [dʌblju]. Обведи букву указкой.



Научись писать букву Ww [dʌblju].

Напиши предложение и скажи, чем отличаются слова see – вижу и sea – море (морская)

I see sea water	I see sea water
-----------------	-----------------

Xx [eks]

Fox [foks] Лиса

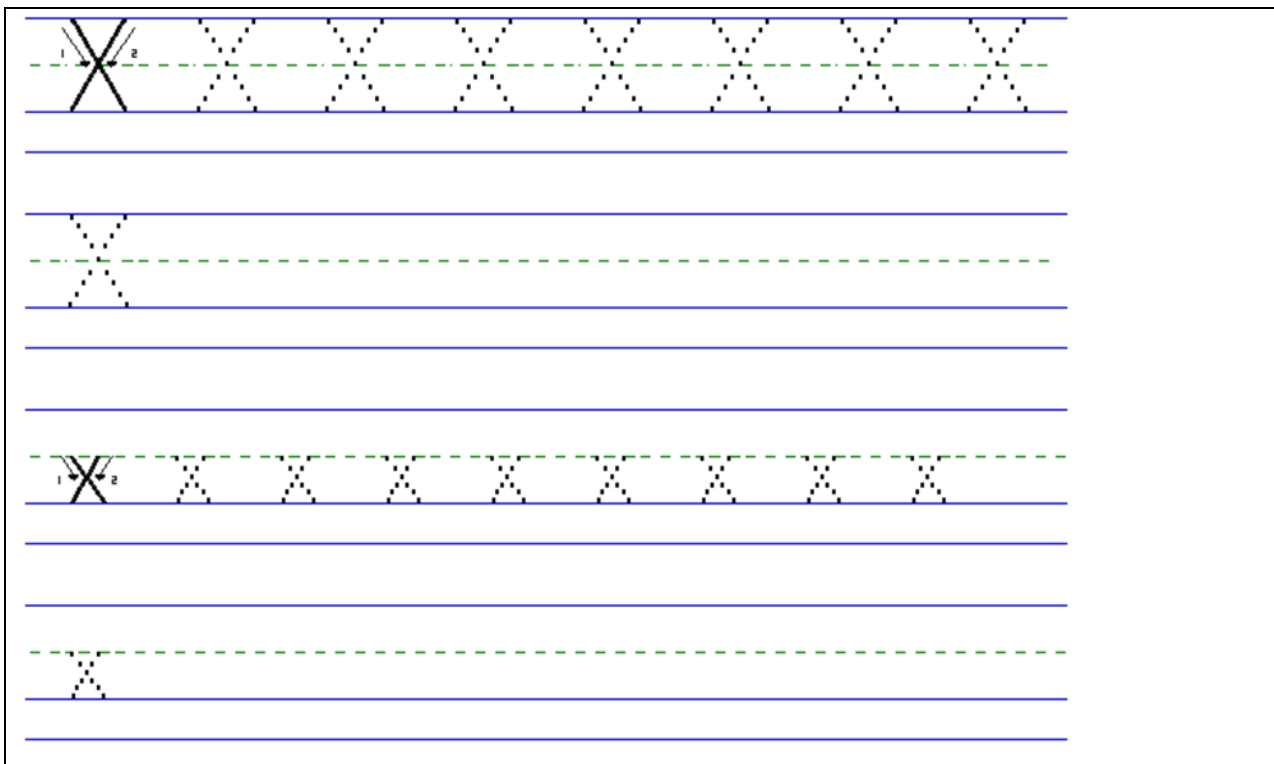
Прочитай скороговорку и подчеркни слова с буквой Xx[eks] одной чертой и слова со звуком [eks] двумя чертами.

An axe says cracks-cracks and cracks eggs in the box for the fox.

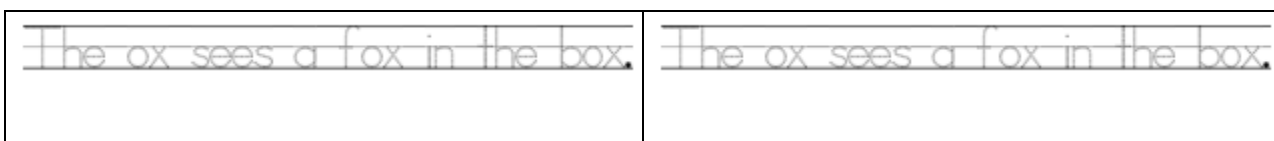
Познакомься с написанием английской буквы Xx [eks]. Обведи букву указкой.



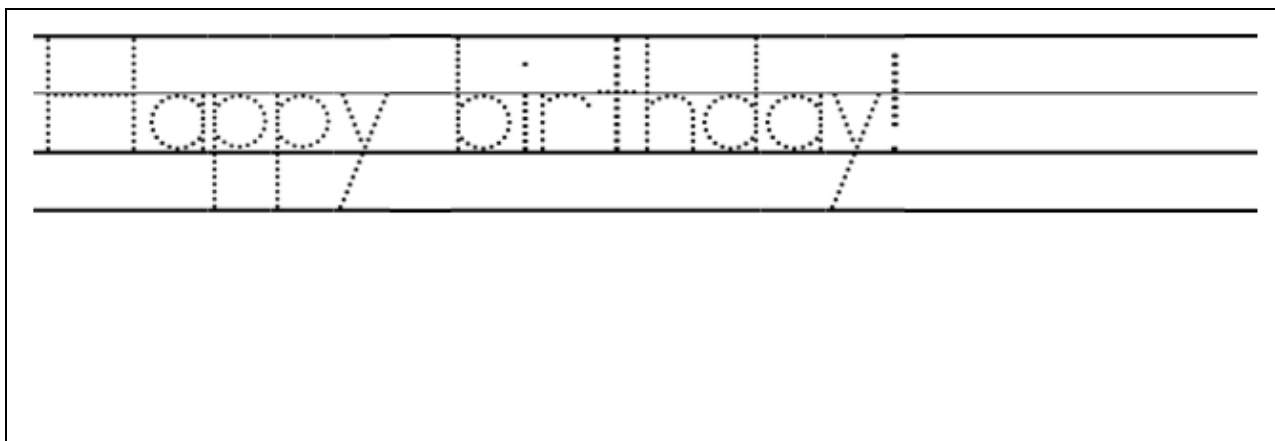
Научись писать букву Xx [eks].



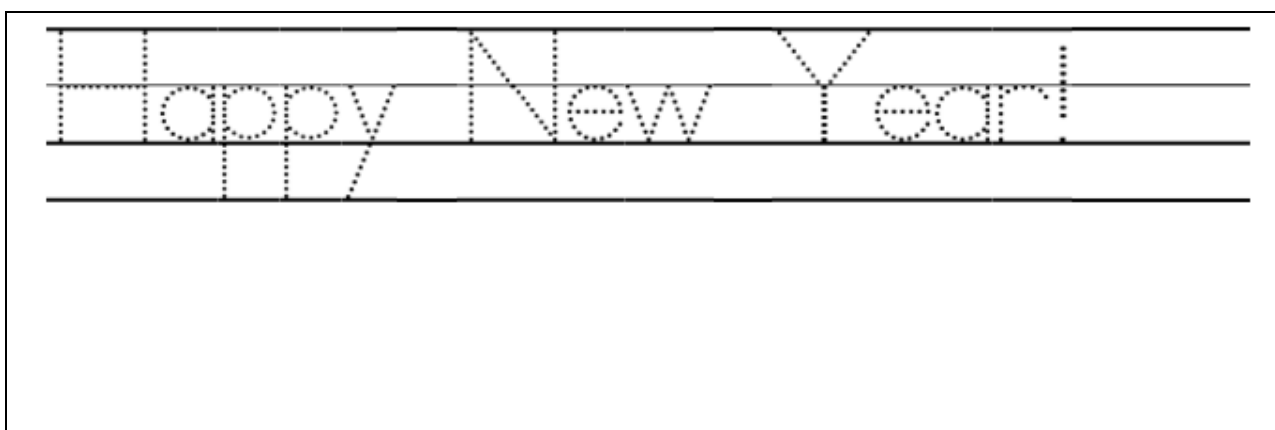
Напиши предложение. Подчеркни слова с буквой Xx [eks]



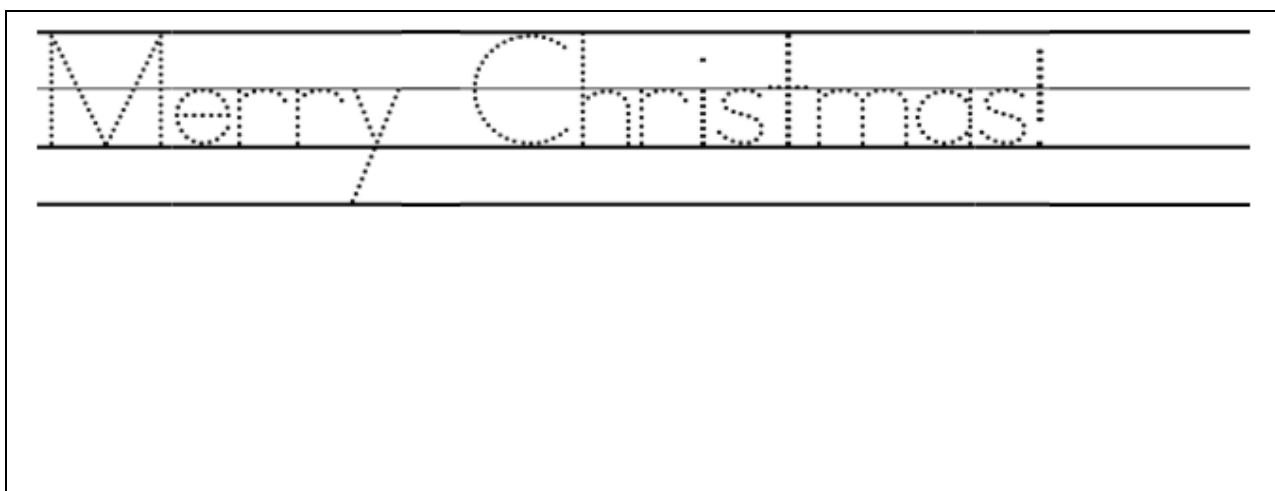
Сделай надписи и рисунки (аппликации) в
поздравительных открытках



Happy New Year!



Merry Christmas!



ПРИЛОЖЕНИЕ

Повтори английский алфавит и подбери картинки к словам

**Aa Bb Cc Dd Ee Ff Gg Hh Ii Jj Kk Ll Mm Nn Oo Pp Qq Rr Ss Tt
Uu Vv Ww Xx Yy Zz**

Aa Airplane	Bb Ball	Cc Crane	Dd Doll	Ee Elephant
Ff Football	Gg Game	Hh Hat	Ii iPhone	Jj Joystick
Kk Kite	Ll Lego	Mm Mouse	Nn Nesting doll	Oo Orange
Pp Puzzle	Qq Queen	Rr Railway	Ss Scooter	Tt Train
Uu Duck	Vv Volleyball	Ww Whistle	Xx Xylophone	Yy Yo-yo
Zz Zebra				

Игра «Запоминалки-называтьки»

Педагог раскладывает любые пять карточек так, чтобы они были видны детям и участники вспоминают названия предметов и первых букв слов. Карточки переворачиваются изображением вниз. Участники вспоминают изображение на карточке, называют его и начальную букву. Автор правильного ответа забирает карточку. В набор для игры добавляются новые карточки. Побеждает тот, кто набрал больше карточек.

Запомни стихотворение с буквами алфавита и подбери картинки

A is an ape,	B is a bug,	C is a carrot,	D is a duck.
E is an egg,	F is a flag,	G is a goat,	H is a hat.
I is an ice-cream,	J is a jug,	K is a kite,	L is a light.
M is a mouse,	N is a nail,	O is an orange,	P is a pail.
Q is a queen,	R is a rain	S is a snail,	T is a train.
U is umbrella,	V is a vase,	W is a wax,	X is an axe.
Y is yo-yo,		Z is a zoo.	

Игра «Путаница»

У каждого участника есть набор из четырёх карточек, например A-D, E-H, I-L и т.д. Четыре карточки в наборе должны быть разложены в случайном порядке. Участники повторяют одно любое четверостишие из стихотворения об алфавите. Педагог или ведущий (ученик) читает строки четверостишия в случайном порядке. Например, Bee is a bug. A is an ape. D is a duck. C is a carrot. После этого, участники стараются как можно быстрее расположить карточки в порядке алфавита. Кто справился быстрее, читает четверостишие и получает жетон. Победитель тот, кто набирает больше жетонов.

Игра «Сыщики»

Педагог с детьми повторяют буквенный состав 3-5 слов на карточках и считают количество букв. Участники закрывают глаза, а педагог прячет карточки за цифрами. Цифр больше, чем карточек. Карточки есть только за цифрами с правильным количеством букв. «Сыщики» должны найти карточки по цифрам-следам, назвать слово и буквы в словах.