


**РЕГИОНАЛЬНОЕ МЕТОДИЧЕСКОЕ ПРИЛОЖЕНИЕ № 43  
к журналу «ПРОСВЕЩЕНИЕ. ИНОСТРАННЫЕ ЯЗЫКИ»**




**Харламова Н. В.**

**СБОРНИК ТЕМАТИЧЕСКИХ КРОССВОРДОВ  
НА АНГЛИЙСКОМ ЯЗЫКЕ  
ДЛЯ 5 КЛАССА**

**Новосибирский Институт Повышения Квалификации  
Переподготовки Работников Образования  
(ГАУ ДПО НСО НИПКИПРО)**

**Центр лингвистического образования  
АО Издательство «Просвещение»  
2022 год**

# Сборник кроссвордов по *АНГЛИЙСКОМУ ЯЗЫКУ* для **5** класса



Харламова Н.В.

## Аннотация к сборнику

### "30 кроссвордов по английскому языку"

**Автор:** Харламова Наталья Викторовна, учитель английского языка I квалификационной категории МАОУ Новосибирского района Новосибирской области - лицей № 13 п. Краснообск.

Данная серия кроссвордов на английском языке составлена в качестве дополнительного пособия к учебнику "Английский в фокусе" 5 класс (авторы: Ваулина Ю.В., Дули Дж., Подоляков О.Е., Эванс В.) для использования на уроках (и во внеклассной работе по предмету) на этапе изучения нового материала, а также обобщающего повторения.

Отличительная особенность данных кроссвордов в том, что они предполагают комплексный подход к изучению языкового материала, а именно рециркуляцию основных активных лексических единиц по темам:

Вводный модуль.

1. Школьные дни.
2. Это я.
3. Мой дом - моя крепость.
4. Семейные узы.
5. Животные со всего света.
6. С утра до вечера.
7. В любую погоду.
8. Особые даты.
9. Жить в ногу со временем.
10. Каникулы.

## ОГЛАВЛЕНИЕ

РЕЦЕНЗИЯ НА МЕТОДИЧЕСКОЕ ПОСОБИЕ «СБОРНИК ТЕМАТИЧЕСКИХ КРОССВОРДОВ НА АНГЛИЙСКОМ ЯЗЫКЕ ДЛЯ 5 КЛАССА» .....	4
<b>STARTER MODULE</b>	
STARTER 1, 2 .....	6
STARTER 3, 4 .....	7
STARTER 5, 6 .....	8
STARTER 7, 8 .....	9
STARTER 9, 10 .....	10
<b>MODULE 1</b>	
1.1 SCHOOL DAYS, 1.2 SCHOOL DAYS .....	11
<b>MODULE 2</b>	
2.1 THAT'S ME, 2.2 THAT'S ME .....	12
<b>MODULE 3</b>	
3.1 MY HOME, MY CASTLE, 3.2 MY HOME, MY CASTLE .....	13
<b>MODULE 4</b>	
4.1 FAMILY TIES, 4.2 FAMILY TIES .....	14
<b>MODULE 5</b>	
5.1 WORLD ANIMALS, 5.2 WORLD ANIMALS .....	15
<b>MODULE 6</b>	
6.1 ROUND THE CLOCK, 6.2 ROUND THE CLOCK .....	16
<b>MODULE 7</b>	
7.1 IN ALL WEATHERS, 7.2 IN ALL WEATHERS .....	17
<b>MODULE 8</b>	
8.1 SPECIAL DAYS, 8.2 SPECIAL DAYS .....	18
<b>MODULE 9</b>	
9.1 MODERN LIVING, 9.2 MODERN LIVING .....	19
<b>MODULE 10</b>	
10.1 HOLIDAYS, 10.2 HOLIDAYS .....	20
<b>KEYS</b> .....	21

*Редактор сборника - Харламова Наталья Викторовна  
Верстка сборника - Беляев Вадим Валерьевич*



**«НОВОСИБИРСКИЙ ИНСТИТУТ ПОВЫШЕНИЯ КВАЛИФИКАЦИИ  
И ПЕРЕПОДГОТОВКИ РАБОТНИКОВ ОБРАЗОВАНИЯ» (ГАУ ДПО НСО НИПКиПРО)**

***Рецензия на методическое пособие  
«Сборник тематических кроссвордов на английском языке для 5 класса»***

*автор: Наталья Викторовна Харламова,  
учитель английского языка первой квалификационной категории  
п. Краснообск*

*Общеизвестный факт, что общество живет и развивается так, как оно учится, а учится так, как оно хочет жить. Эта взаимозависимость очевидна, так как именно общество определяет главную цель образования, то есть конечный результат процесса образования - Человек; кроме того, социальный заказ определяет те задачи, которые должна выполнять школа как основное звено всей системы образования. Более того, полноценное понимание родной культуры невозможно без знакомства с культурой и языком других стран, так как, «изучая язык того или иного народа, мы изучаем исторически сложившуюся у него систему понятий, сквозь которые он воспринимает действительность. Изучая эту систему и сознательно сравнивая ее с собственной, мы лучше постигаем последнюю. В свете изложенного выше ведущего концепта рецензируемая методическая разработка как никогда актуальна в аспекте прежде всего с позиций повышения качества иноязычного образования в структуре региональной развивающей образовательной среды и может быть рекомендована к дальнейшему продвижению. Основанием для данного заключения следует отнести принципиальные позиции: 1. фундаментальное методологическое обоснование структуры уровневой модели дидактических материалов методического пособия концептуально обеспечено содержательной технологичностью структурных составляющих, основное направление которых предполагает реализацию общей задачи обучения в искомым условиях обучения; 2. к ним можно отнести создание, внедрение и распространение новых образовательных технологий формирования коммуникативной компетенции на ранней ступени освоения иноязычной культуры; 3. достижение максимального соответствия российским и международным стандартам в области изучения иностранных языков на основе общего целеполагания, прозрачности содержания программных установок, технологий*


*обучения и критериев оценки. В частности, разнообразные кроссворды, построенные по принципу от простого к сложному, дают варианты на рециркуляцию, которая, в свою очередь, является условием когнитивной глубины запоминания слова. Оригинальность пособия в том, что вместо вопроса к слову представлены иллюстрации, которые школьникам необходимо интерпретировать, чтобы разгадать кроссворд. Простота визуального образа, за которым скрывается слово, способствует созданию благоприятного психологического климата на уроке. Также сборник предполагает обеспечение преемственности по обязательному уровню владения лексикой на переходном этапе обучения школьников из начального в среднее звено.*


*Авторская разработка и ее научно-методическое сопровождение как неотъемлемая компонента, составившие основу дидактических и методических материалов, были обсуждены на заседании кафедры иноязычного образования от 10 марта 2022 года (протокол №3). Рецензия подготовлена заведующей кафедрой, доктором философских наук, профессором НИПКиПРО, Буланкиной Надеждой Ефимовной.*


*Заведующий кафедрой иноязычного образования,  
доктор философских наук, кандидат педагогических наук, профессор*


*Н.Е. Буланкина*


Вводный модуль. Starter 1  
Задание. Посмотри, разгадай.

1 

2 


3 


4 


5 


The crossword puzzle grid consists of 15 squares. The clues are: 1 (vertical, 4 letters), 2 (horizontal, 4 letters), 3 (vertical, 4 letters), 4 (horizontal, 6 letters), and 5 (horizontal, 5 letters).


Вводный модуль. Starter 2  
Задание. Посмотри, разгадай.


1 

2 

3 



4 



5 


6 

The crossword puzzle grid consists of 20 squares. The clues are: 1 (vertical, 5 letters), 2 (vertical, 3 letters), 3 (horizontal, 7 letters), 4 (horizontal, 5 letters), 5 (vertical, 4 letters), and 6 (horizontal, 5 letters).

Вводный модуль. Starter 3  
Задание. Посмотри, разгадай.


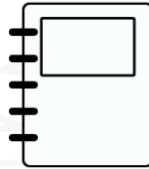
1  2 



3  4 


5 

The crossword puzzle grid is 10x10. The starting positions for the clues are: 1 (row 2, col 2), 2 (row 2, col 4), 3 (row 1, col 1), 4 (row 4, col 10), 5 (row 3, col 2).

Вводный модуль. Starter 4  
Задание. Посмотри, разгадай.

1  2 


3  4 

5 

The crossword puzzle grid is 10x10. The starting positions for the clues are: 1 (row 1, col 1), 2 (row 1, col 5), 3 (row 3, col 3), 4 (row 2, col 1), 5 (row 4, col 7).

Вводный модуль. Starter 5  
Задание. Посмотри, разгадай.


1 2 3 4  
90 5 8 2 5



3 6 1 7  
100

11 10 9 8  
40 13 30 4

Вводный модуль. Starter 6  
Задание. Посмотри, разгадай.



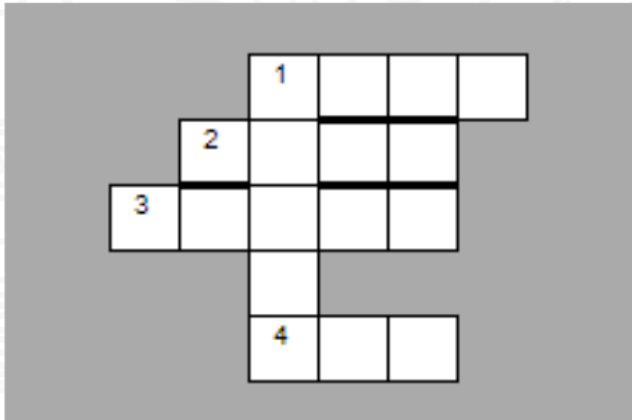


Вводный модуль. Starter 7  
Задание. Посмотри, разгадай.



1

2



3



4



5



Вводный модуль. Starter 8  
Задание. Посмотри, разгадай.


1




2



3



4




5



8





7





6




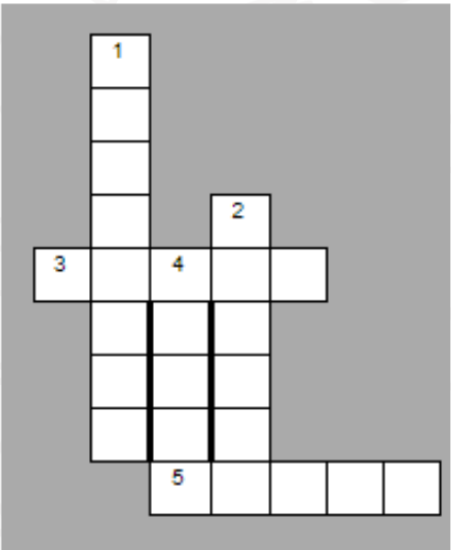
Вводный модуль. Starter 9  
Задание. Посмотри, разгадай.

1  2 

3 




4 



5 

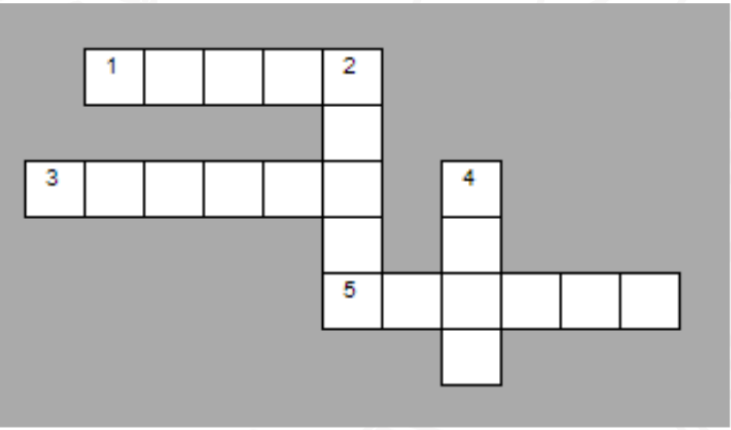


A crossword grid with 5 numbered starting points: 1 (vertical, 5 cells), 2 (vertical, 3 cells), 3 (horizontal, 5 cells), 4 (horizontal, 4 cells), and 5 (horizontal, 5 cells).

Вводный модуль. Starter 10  
Задание. Посмотри, разгадай.

1  2  3 

4  5 



A crossword grid with 5 numbered starting points: 1 (horizontal, 5 cells), 2 (horizontal, 2 cells), 3 (horizontal, 6 cells), 4 (vertical, 4 cells), and 5 (horizontal, 5 cells).

1.1. School days. Школьные дни.  
Задание. Посмотри, разгадай.

1

2

3

4

5

6

1

2

3

4

5

6

A

B C

1+2=3

Teacher at a desk

Book

ABC blocks

Teacher at a computer

Musical notes

1.2. Посмотри. Впиши знакомые слова.

1

2

3

4

5

6

12

1

2

3

4

5

6

1

2

3

4

5

6

A

B C

12

Artist palette


Archer

1+1=?


Person eating

ABC blocks

2.1. That's me. Это я.  
Задание. Посмотри, разгадай.



2.2. Посмотри. Впиши знакомые слова.

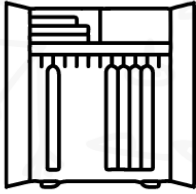


100




3.1. My home, my castle.  
 Мой дом – моя крепость.  
 Задание. Посмотри, разгадай.

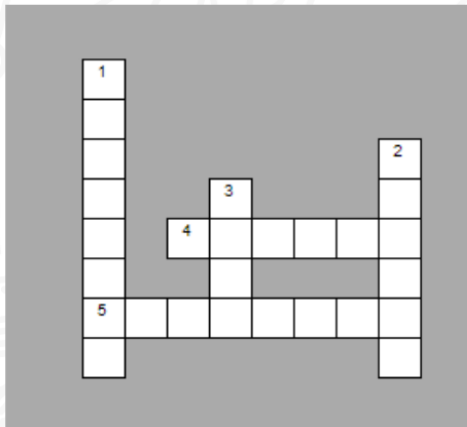
1



2



3



4

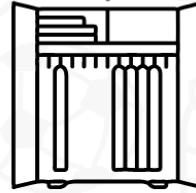


5



3.2. Посмотри. Впиши знакомые слова.


1



2



3



4

6



70


5

4.1. Family ties. Семейные узы.  
Задание. Посмотри, разгадай.

1



2



3



4

5




4.2. Посмотри. Впиши знакомые слова.


1



2



3



80

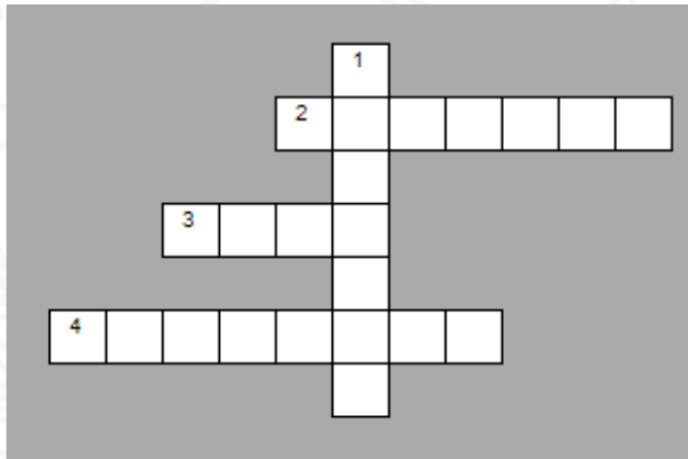

4




5



5.1. World animals. Животные со всего света.  
Задание. Посмотри, разгадай.




5.2. Посмотри. Впиши знакомые слова.



6.1. Round the clock. С утра до вечера.  
Задание. Посмотри, разгадай.

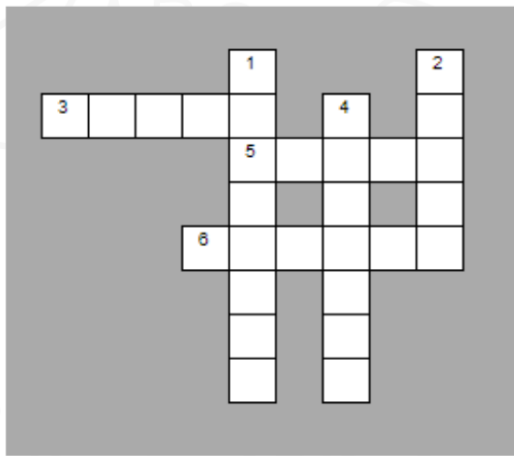
1



2



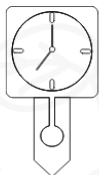
3



4



5



6




6.2. Посмотри. Впиши знакомые слова.


1



2



3



4



5



80

5







7.1. In all weathers. В любую погоду.  
Задание. Посмотри, разгадай.



7.2. Посмотри. Впиши знакомые слова.



8.1. Special days. Особые даты.  
Задание. Посмотри, разгадай.


1



2



3



4



5



6



8.2. Посмотри. Впиши знакомые слова.


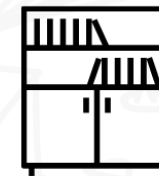
1



2



3



4

8


5




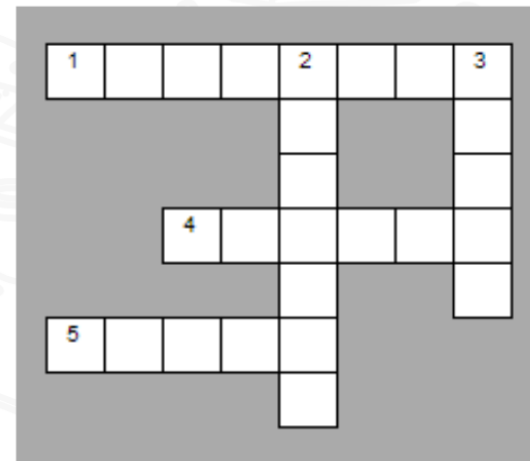

6



9.1. Modern living. Жить в ногу со временем.  
Задание. Посмотри, разгадай.



9.2. Посмотри. Впиши знакомые слова.




10.1 Holidays. Каникулы.  
Задание. Посмотри, разгадай.

1



2



3



5



4




10.2. Посмотри. Впиши знакомые слова.


1



2



3



4



5

13

6



КЛЮЧИ:

**Starter 1**

1 computer, 2 fox, 3 flag, 4 apple, 5 hat

**Starter 2**

1 apple, 2 queen, 3 computer, 4 lemon, 5 nest, 6 robot

**Starter 3**

1 yacht, 2 zebra, 3 snake, 4 window, 5 train

**Starter 4**

1 friend, 2 notebook, 3 pen, 4 letter, 5 box

**Starter 5**

1 ninety, 2 five, 3 eight, 4 two, 5 three, 6 one, 7 hundred, 8 four, 9 thirty, 10 thirteen, 11 forty

**Starter 6**

1 bird, 2 house, 3 cloud, 4 grass, 5 rainbow, 6 sun, 7 tree, 8 flower

**Starter 7**

1 write (по вертикали), 1 walk (по горизонтали), 2 draw, 3 climb, 4 eat

**Starter 8**

1 pencil, 2 chair, 3 blackboard, 4 eraser, 5 ruler, 6 case, 7 desk, 8 sharpener

**Starter 9**

1 computer, 2 letter, 3 queen, 4 eight, 5 train

**Starter 10**

1 yacht, 2 three, 3 flower, 4 draw, 5 eraser

**1.1. School days. Школьные дни.**

1. Mathematics, 2 teacher, 3 textbook, 4 English, 5 class, 6 Music

**1.2.**

1 twelve, 2 draw, 3 climb, 4 Maths, 5 eat, 6 English

**2.1. That's me. Это я.**

1 stamp, 2 trainers, 3 bicycle, 4 handbag, 5 basketball, 6 scarf

**2.2.**

4 Chair, 7 hundred, 3 bicycle, 5 write, 6 eraser, 1 blackboard, 2 watch

**3.1. My home, my castle. Мой дом – моя крепость.**

1 wardrobe, 2 carpet, 3 sink, 4 mirror, 5 bookcase

**3.2.**

1 wardrobe, 2 scarf, 3 basketball, 4 mirror, 5 seventy, 6 apple

**4.1. Family ties. Семейные узы.**

1 baby, 2 dancing, 3 family, 4 cooking, 5 singer,

**4.2.**

1 Music, 2 carpet, 3 eighty, 4 singer, 5 watch

**5.1. World animals. Животные со всего света.**

1 penguin, 2 peacock, 3 wing, 4 goldfish

**5.2.**

1 write, 2 trainers, 3 peacock, 4 cooking, 5 bear

**6.1. Round the clock. С утра до вечера.**

1 mechanic, 2 baker, 3 nurse, 4 postman, 5 clock, 6 waiter

**6.2.**

1 wardrobe, 2 mechanic, 3 scarf, 4 bear, 5 watch, 6 ninety

**7.1. In all weathers. В любую погоду.**

1 dress, 2 blouse, 3 umbrella, 4 socks, 5 trousers, 6 shirt

**7.2. In all weathers. В любую погоду.**

1 sink, 2 notebook, 3 bookcase, 4 sleep, 5 three, 6 cloud

**8.1. Special days. Особые даты.**

1 cabbage, 2 jam, 3 grapes, 4 strawberry, 5 bread, 6 pineapple

**8.2.**

1 Maths, 2 strawberry, 3 bookcase, 4 eight, 5 handbag, 6 shirt

**9.1. Modern living. Жить в ногу со временем.**

1 restaurant, 2 zoo, 3 coin, 4 bookshop, 5 bakery, 6 theatre

**9.2**

1 eighteen, 2 theatre, 3 nurse 4 grapes, 5 chair

**10.1 Holidays. Каникулы.**

1 sunbathing, 2 windsurfing, 3 swimming, 4 airport, 5 fishing

**10.2**

1 postman, 2 sunbathing, 3 umbrella, 4 rainbow, 5 thirteen, 6 pineapple