

ИНФОРМАЦИОННОЕ ПИСЬМО

о создании регионального сборника обучающих материалов на иностранных языках, посвящённые 80-летию Победы в Великой Отечественной войне

«Летопись Победы. Школьный музей»

Центр лингвистического образования АО «Издательство» «Просвещение» приглашает *учителей всех иностранных языков* (английский, испанский, итальянский, китайский, корейский, немецкий, французский и др.) **регионов РФ** к участию в создании **сборников** электронных материалов, а также **отдельных материалов «Летопись Победы. Школьный музей»**.

По результатам работы будут созданы **электронные региональные пособия**, доступные для свободного использования в учебном процессе образовательных организаций. Сборники будут опубликованы в **специальном разделе** на сайте журнала «Просвещение. Иностранные языки» - Региональный проект **«Летопись Победы. Школьный музей»**.

Отдельно присланные работы, размещаются в онлайн-журнале **Spotlight on Russia** в рубрике **«Летопись Победы. Школьный музей»**.

Правила предоставления обучающих материалов:














1. Обучающие материалы принимаются в формате jpg согласно образцу:

Текст материала оформляется в текстовом редакторе Microsoft Word (*.doc, *.docx). Шрифт – Times New Roman, кегль — 12 pt, Межстрочный интервал для текста – полуторный. **(Формат А4. Ориентация книжная).**

Обращаем внимание, что использование иллюстраций в статье допускается только в том случае, если отсутствует возможность возникновения претензий о нарушении авторских прав. Разрешаются к использованию фото и иллюстрации из бесплатных фотобанков, а также фото из личных архивов.

Размещение изображения (фотографии) несовершеннолетнего возможно только с согласия его родителей, либо иных законных представителей.

2. Обучающие материалы должны включать в себя следующие рубрики:

<p>Тема материала</p> 	 <p>Millions of men and women contributed to the victory in the Great Patriotic War. But there were thousands of courageous children and teenagers who fought on equal terms with them.</p> <p><i>SPOTLIGHT ON RUSSIA</i> tells you about one of the hero children who was born, struggled and died in the hero city of Kerch.</p>	<p>Аннотация к тексту (не более 200 печатных знаков с пробелами)</p> 
<p>Список слов и выражений к тексту (до 10 слов)</p> 	 <h3>Kerch Partisan Volodya Dubinin</h3> <p>The young hero Volodya Dubinin was born in Kerch on the 29th of August. Volodya was a curious and active boy. He did well at school and liked reading books.</p> <p>When Volodya Dubinin was 14 years old, the Great Patriotic War began and the young pioneer joined the partisan detachment. The boy carried out difficult but useful duties: he brought food, ammunition, secured (got) important information.</p> <p>Volodya Dubinin perished in January 1942 while completing one of the partisan tasks. He hit a mine.</p> <p>The young scout pioneer was posthumously awarded the Order of the Red Banner.</p> <p>Many streets, parks, schools children's camps are named after the young hero Dubinin. Volodya's heroism inspired authors and film directors to create books and films about his life and feat.</p>	<p>Иллюстрация (ии) к тексту</p> 
<p>Содержание текста (не более 1000 печатных знаков с пробелами)</p> 	    <div data-bbox="391 1227 801 1393"> <p>Discussion</p> <p>Have you heard about Volodya Dubinin before? What traits of character did he have? What would you say to Volodya if you had the opportunity?</p> </div> <div data-bbox="842 1227 1321 1393"> <p>Activities</p> <p>Are there any places in your city named after hero children? Are there any monuments of hero children? Can you name more children who fought in the Great Patriotic War? Find out some information about one of them.</p> </div>	<p>Задания для работы над проектом</p>  <p>Вопросы для обсуждения к тексту</p> 

3. Ответственность за подбор и достоверность приведенных фактов, цитат, статистических и социологических данных, фамилий и инициалов, прочих сведений несут авторы.
4. Обучающие материалы не редактируются. Стиль и орфография автора сохраняются. Вместе с обучающим материалом необходимо представить заполненную анкету каждого участника для электронного сертификата о публикации в региональном сборнике.

i. ФИО (полностью)	
ii. Место работы. Должность	
iii. Название материала (полностью)	
iv. E-mail	

5. Правила для организаторов регионального сборника.

Если вы планируете создать подобный сборник (в республике, крае, области, городе, районе), просьба написать о своем желании на адрес iyazyki@prosv.ru для включения в программу создания сборников и обсуждения порядка работы.

Тема письма: «Летопись Победы. Школьный музей».

Все работы принимаются от организаторов единым письмом.

6. Правила предоставления отдельных работ.

1. С требованиями по оформлению обучающих материалов необходимо ознакомиться в пп. 1-4.

2. Обучающие материалы предоставляются на адрес iyazyki@prosv.ru. **Тема письма: «Летопись Победы. Школьный музей».**

3. Отдельно присланные работы, размещаются в онлайн-журнале **Spotlight on Russia** в рубрике [«Летопись Победы. Школьный музей».](#)

